

Ortsgemeinde Bannberscheid



Haushaltssatzung und Haushaltsplan 2025

Inhaltsverzeichnis

1.	Haushaltssatzung	3
2.	Allgemeines zur Ortsgemeinde und Einwohnerzahl	8
3.	Vorbericht	10
4.	Bilanz 2022	29
5.	Übersicht über den Stand der Kreditaufnahmen und ähnlicher Vorgänge	30
6.	Übersicht über die Entwicklung der Jahresergebnisse	31
7.	Übersicht über die Entwicklung des Eigenkapitals	32
8.	Übersicht über die Über-/Unterdeckung im Finanzhaushalt bzw. in der Finanzrechnung	33
9.	Übersicht zur Beurteilung der dauernden Leistungsfähigkeit (Berechnung der sog. "Freien Finanzspritze"; Ausgleich Finanzhaushalt)	34
10.	Höchstbetrag Liquiditätskredite	35
11.	Übersicht über die aus Verpflichtungsermächtigungen voraussichtlich fällig werdenden Auszahlungen	36
12.	Deckblatt Gesamtplan	37
13.	Ergebnishaushalt und Finanzhaushalt für Ortsgemeinden	38
14.	Deckblatt Teilergebnis- und Finanzhaushalte 1-7	41
15.	Übersicht über die Teilhaushalte und die zugeordneten Produkte	42
16.	Teilergebnishaushalt und Teilfinanzhaushalt	43
17.	Investitionsübersicht	127
18.	Haushaltsvermerke	128
19.	Stellenplan 2025	129



Ortsgemeinde Bannberscheid

Haushaltssatzung der Ortsgemeinde Bannberscheid für das Jahr 2025 vom

Der Ortsgemeinderat hat auf Grund von § 95 Gemeindeordnung in der derzeit geltenden Fassung folgende Haushaltssatzung beschlossen:

§ 1 Ergebnis- und Finanzhaushalt

Festgesetzt werden

1. im Ergebnishaushalt

der Gesamtbetrag der Erträge auf	1.578.810 Euro
der Gesamtbetrag der Aufwendungen auf	1.672.770 Euro
Jahresfehlbetrag	93.960 Euro

2. im Finanzhaushalt

der Saldo der ordentlichen Ein- und Auszahlungen auf	-394.900 Euro
die Einzahlungen aus Investitionstätigkeit auf	401.000 Euro
die Auszahlungen aus Investitionstätigkeit auf	504.000 Euro
der Saldo der Ein- und Auszahlungen aus Investitionstätigkeit auf	-103.000 Euro
der Saldo der Ein- und Auszahlungen aus Finanzierungstätigkeit auf	497.900 Euro

§ 2 Gesamtbetrag der vorgesehenen Kredite

Kredite zur Finanzierung von Investitionen und Investitionsförderungsmaßnahmen werden nicht veranschlagt.



Ortsgemeinde Bannberscheid

§ 3 Gesamtbetrag der vorgesehenen Ermächtigungen

Verpflichtungsermächtigungen werden nicht veranschlagt.

§ 4 Höchstbetrag der Verbindlichkeiten gegenüber der Einheitskasse

Mittel aus der Einheitskasse werden nicht beansprucht.

§ 5 Steuersätze

Die Steuersätze für die Gemeindesteuern werden wie folgt festgesetzt:

- Grundsteuer A auf	345 v. H.
- Grundsteuer B auf	465 v. H.
- Gewerbesteuer auf	380 v. H.

Die Hundesteuer beträgt für Hunde, die innerhalb des Gemeindegebietes gehalten werden

- für den ersten Hund	30,00 Euro
- für den zweiten Hund	50,00 Euro
- für jeden weiteren Hund	60,00 Euro

§ 6 Eigenkapital

Der voraussichtliche Stand des Eigenkapitals zum

31.12.2023 beträgt 2.721.105 Euro

Der voraussichtliche Bestand zum

31.12.2024 beträgt 3.150.975 Euro

31.12.2025 beträgt 3.057.015 Euro



Ortsgemeinde Bannberscheid

§ 7 Über- und außerplanmäßige Aufwendungen und Auszahlungen

Erhebliche über- und außerplanmäßige Aufwendungen oder Auszahlungen gemäß § 100 Abs. 1 Satz 2 GemO liegen vor, wenn im Einzelfall 10.000 Euro überschritten sind.

§ 8 Wertgrenze von Investitionen und Investitionsförderungsmaßnahmen

Investitionen und Investitionsförderungsmaßnahmen oberhalb der Wertgrenze von 0 Euro sind einzeln in einer Investitionsübersicht darzustellen.

§ 9 Weitere Bestimmungen

1. Der Ortsbürgermeister/die Ortsbürgermeisterin und im Vertretungsfalle der/die 1. Beigeordnete werden jeweils ermächtigt, über Kreditaufnahmen nach dieser Haushaltssatzung zu entscheiden. Eine Einzelbeschlussfassung wird nicht vorbehalten.
2. Der Ortsbürgermeister/die Ortsbürgermeisterin, der/die Beigeordnete und die Bediensteten können bei der Ausübung öffentlicher Ehrenämter im Sinne des § 2 NebVO dienstliche Einrichtungen unentgeltlich nutzen, sofern die Ausübung des Ehrenamtes im Interesse der Ortsgemeinde Bannberscheid liegt.

Ortsgemeinde Bannberscheid , den

Georg Holl
Ortsbürgermeister/in



Ortsgemeinde Bannberscheid

Hinweis:



Ortsgemeinde Bannberscheid

Der Haushaltplan liegt zur Einsichtnahme

vom bis

im Rathaus, Zimmer 310 während der nachfolgenden Dienstzeiten öffentlich aus:

montags und dienstags von 8.00 Uhr bis 16.00 Uhr,
 donnerstags von 8.00 Uhr bis 18.00 Uhr, sowie
 mittwochs und freitags von 8.00 Uhr bis 12.00 Uhr.

ausgenommen am:

Die Einsichtnahme kann nur nach einer vorherigen Terminvereinbarung per Mail an haushalt@wirges.de oder unter der Telefonnummer: 02602/689-312 erfolgen.

Nachrichtlich liegt der Haushaltsplan für die gleiche Zeitdauer im Dienstzimmer des Ortsbürgermeisters/der Ortsbürgermeisterin in der Ortsgemeinde Bannberscheid während der üblichen Sprechzeiten ebenfalls öffentlich aus. Die Einsichtnahme innerhalb des vorgenannten Zeitraumes kann nur nach vorheriger Terminvereinbarung mit dem/der Ortsbürgermeister/in erfolgen.

Ebenfalls kann der Haushaltsplan auf der Internetseite der Verbandsgemeinde Wirges (www.wirges.de) unter der Rubrik „Ortsgemeinde Bannberscheid - Ortsrecht“ eingesehen werden.

Hinweis nach § 24 Abs. 6 GemO:

Satzungen, die unter Verletzung von Verfahrens- oder Formvorschriften der Gemeindeordnung oder auf Grund der Gemeindeordnung zustande gekommen sind, gelten ein Jahr nach der Bekanntmachung als von Anfang an gültig zustande gekommen. Dies gilt nicht, wenn

1. die Bestimmungen über die Öffentlichkeit der Sitzung, die Genehmigung, die Ausfertigung oder die Bekanntmachung der Satzung verletzt worden sind, oder
2. vor Ablauf der in Satz 1 genannten Frist die Aufsichtsbehörde den Beschluss beanstandet oder jemand die Verletzung der Verfahrens- oder Formvorschriften gegenüber der Verbandsgemeindeverwaltung unter Bezeichnung des Sachverhalts, der die Verletzung begründen soll, schriftlich geltend gemacht hat.

Hat jemand eine Verletzung nach Satz 2 Nr. 2 geltend gemacht, so kann auch nach Ablauf der in Satz 1 genannten Frist jedermann diese Verletzung geltend machen.

Wirges, den

Alexandra Marzi – Bürgermeisterin



Ortsgemeinde Bannberscheid

2. Allgemeines zur Ortsgemeinde und Einwohnerzahl

Bannberscheid liegt in etwa 270 m Höhe in einem Wiesengrund mit allmählich ansteigendem Hang, innerhalb der Mittelgebirgslandschaft des Westerwaldes, die vom hohen Westerwald und dem Montabaurer Höhenzug umrahmt wird.

Das kulturelle und sportliche Leben wird durch die Vereine gestaltet. Turn- u. Spielverein mit Handball, Kinderturnen, Tanzen, Frauengymnastik und Radsport. Sängervereinigung - gemischter Chor -, Freiwillige Feuerwehr mit Jugendfeuerwehr, Angelsportverein, Möhnenverein, Frauengemeinschaft, Kultur und Karnevalsverein "Berschender Allerlei". Die Aubachhalle mit großem und kleinem Saal steht für Veranstaltungen und Familienfeiern zur Verfügung. Auch die Grillhütte im Beul kann für Feiern gemietet werden.

Gesamtfläche des Ortsgemeindegebietes

Quelle: Statistisches Landesamt Rheinland-Pfalz

Tatsächliche Nutzung der Bodenfläche (Gemarkungen) zum 31.12.2022

Ortsgemeinde	Siedlung	Verkehr	Vegetation	Gewässer	Bodenfläche insgesamt
Bannberscheid	46,24 ha	20,37 ha	116,85 ha	3,93 ha	187,39 ha

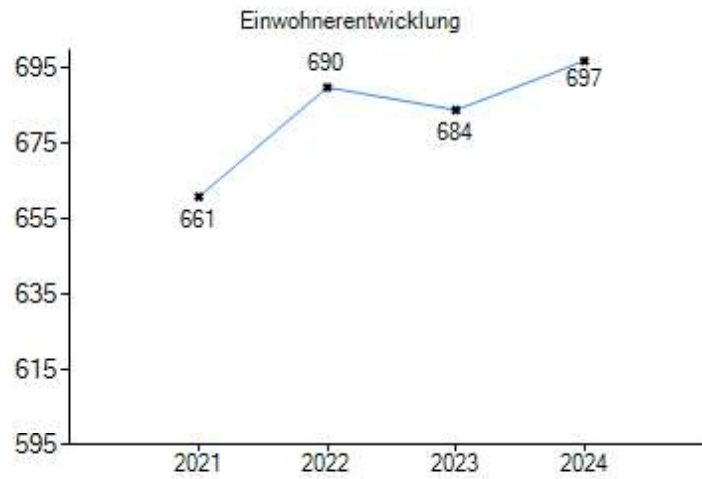




Ortsgemeinde Bannberscheid

Entwicklung der Einwohnerzahlen (nur mit Hauptwohnung):

Ortsgemeinde	zum 30.06.2021	zum 30.06.2022	zum 30.06.2023	zum 30.06.2024
Bannberscheid	661	690	684	697





Ortsgemeinde Bannberscheid

Vorbericht

zum Haushaltsplan für das Haushaltsjahr 2025



Ortsgemeinde Bannberscheid

Funktion des Vorberichts

§ 6 GemHVO schreibt dem Vorbericht die Aufgabe zu, einen Überblick über die Entwicklung der Haushaltswirtschaft im Haushaltsjahr unter Einbeziehung insbesondere der beiden Haushaltsvorjahre zu geben. Die durch den Haushalt gesetzten Rahmenbedingungen sind zu erläutern. Darüber hinaus soll er einen Ausblick auf wesentliche Veränderungen der Rahmenbedingungen der Planung und die Entwicklung wichtiger Planungskompetenzen innerhalb des Zeitraumes der Ergebnis- und Finanzplanung geben.



Vorbericht	10
1 Leitlinien für die kommunale Haushaltswirtschaft	12
2 Ergebnishaushalt	14
2.1 Eckpunkte des Haushaltsplanes 2025 - Erträge	14
2.1.1 Steuern und ähnliche Abgaben	15
2.1.2 Zuwendungen, allgemeine Umlagen und sonstige Transfererträge	16
2.1.3 Erträge der sozialen Sicherung	16
2.1.4 Öffentlich-rechtliche Leistungsentgelte	17
2.1.5 Privatrechtliche Leistungsentgelte	17
2.1.6 Kostenerstattungen und Kostenumlagen	17
2.1.7 Sonstige laufende Erträge	17
2.1.8 Zinserträge und sonstige Finanzerträge	18
2.2 Eckpunkte des Haushaltsplanes 2025 - Aufwendungen	18
2.2.1 Personal- und Versorgungsaufwendungen	19
2.2.2 Aufwendungen für Sach- und Dienstleistungen	19
2.2.3 Abschreibungen	19
2.2.4 Zuwendungen, Umlagen und sonstige Transferaufwendungen	20
2.2.5 Aufwendungen der sozialen Sicherung	20
2.2.6 Sonstige laufende Aufwendungen	20
2.2.7 Zinsaufwendungen und sonstige Finanzaufwendungen	20
3 Finanzhaushalt	22
3.1 Übersicht über die Ein- und Auszahlungen in komprimierter Darstellung	22
3.2 Entwicklung der Investitionstätigkeit	24
3.3 Steuerkraftentwicklung und Umlagedaten	25
4 Haushaltsausgleich	25
5 Schuldenlage	27
5.1 Entwicklung der Investitionskredite (€)	27
5.2 Entwicklung der Verbindlichkeiten gegenüber der Verbandsgemeinde Wirges aus der Aufnahme von Liquiditätskrediten:	27
5.3 Liquide Mittel:	27
6 Die Drei-Komponenten-Rechnung / Vermögensrechnung (Bilanz)	27



Ortsgemeinde Bannberscheid

1 Leitlinien für die kommunale Haushaltswirtschaft

Auszug aus dem Haushaltsrundsreiben des Ministers des Inneren und für Sport Michael Ebling vom 25.11.2024:

Haushaltswirtschaft 2025 der kommunalen Gebietskörperschaften

1.1 Allgemeine finanzwirtschaftliche Rahmenbedingungen

Nach wie vor wird die deutsche Wirtschaft durch den russischen Angriffskrieg auf die Ukraine belastet. Die Dekarbonisierung, die Digitalisierung, der demografische Wandel und wohl auch der stärkere Wettbewerb mit Unternehmen aus China haben strukturelle Anpassungsprozesse in Deutschland ausgelöst, die nach Auffassung der Wirtschaftsforschungsinstitute die Wachstumsaussichten für die deutsche Wirtschaft dämpfen. Sie gehen in ihrer Gemeinschaftsdiagnose für das Jahr 2024 nunmehr von einem Rückgang des Bruttoinlandsprodukts in Deutschland um 0,1% aus und senken ihre Prognose für das Jahr 2025 von 1,4% auf 0,8%. Weiterhin gehen die Wirtschaftsforschungsinstitute davon aus, dass im kommenden Jahr (2025) eine langsame Erholung einsetzen dürfte. Die zukünftige Entwicklung der Weltwirtschaft und auch der deutschen Wirtschaft wird weiterhin maßgeblich von exogenen Einflüssen abhängen. Die Bundesregierung geht im Rahmen ihrer Herbstprojektion u. a. davon aus, dass die deutsche Wirtschaft derzeit zunehmend durch strukturelle Faktoren infolge des demografischen Wandels, einer schwierigeren Wettbewerbsposition und geoökonomischer Fragmentierung beeinträchtigt wird. Insofern geht sie davon aus, dass die Wirtschaftsleistung im laufenden Jahr preisbereinigt zunächst um 0,2% zurückgeht, um sich dann in 2025 um 1,1% und in 2026 um 1,6% zu erholen. Dies setze allerdings u. a. voraus, dass die Wachstumsinitiative der Bundesregierung (Stärkung von Investitionsanreizen, Bürokratieabbau, dauerhafte Senkung der Stromsteuer für die produzierenden Unternehmen etc.) zur Umsetzung kommt. Der Sachverständigenrat zur Begutachtung der gesamtwirtschaftlichen Entwicklung erwartet in seinem Jahresgutachten 2024/25, dass das Bruttoinlandsprodukt im Jahr 2024 preisbereinigt um 0,1 % zurückgeht. Er revidiert damit seine Prognose gegenüber dem Frühjahr 2024 um 0,3 Prozentpunkte nach unten. Im Jahr 2025 sei nur mit einem geringfügigen Wachstum von 0,4 % zu rechnen.

1.2 Haushaltswirtschaftliche Lage der Kommunen in Rheinland-Pfalz

Die kommunalen Haushalte in Rheinland-Pfalz schlossen die Jahre 2021 und 2022 mit einem deutlichen Finanzierungsüberschuss ab, der sich insbesondere aufgrund des wirtschaftlichen Erfolges eines Unternehmens und daraus resultierenden außerordentlich hohen Gewerbesteuererinnahmen ergab. Im Jahr 2023 war ein negativer Finanzierungssaldo in Höhe von rund 565 Mio. Euro zu verzeichnen, der allerdings ebenfalls maßgebend auf die Sondereffekte in 2021 und 2022 zurückzuführen war. Insofern war der Finanzierungssaldo der kommunalen Gebietskörperschaften des Jahres 2023 erstmals seit 2016 wieder negativ (2017 bis 2022 sechsmal in Folge positive Finanzierungssalden). Die Landesregierung hat zur Abmilderung der allgemeinen Rahmenbedingungen die finanzielle Situation der Kommunen im Haushaltsjahr 2024 auf vielfältige Art und Weise nachhaltig verbessert. So beläuft sich beispielsweise die Finanzausgleichsmasse im Jahr 2024 auf rd. 3,711 Mrd. Euro und damit rd. 225 Mio. Euro mehr als im Jahr 2022. Im Haushaltsjahr 2025 soll die Finanzausgleichsmasse nach dem Haushaltsentwurf auf 3,985 Mrd. Euro und sodann im Haushaltsjahr 2026 auf 4,060 Mrd. Euro ansteigen. Das Land übernimmt darüber hinaus im Rahmen der Umsetzung der „Partnerschaft zur Entschuldung der Kommunen in Rheinland-Pfalz (PEK-RP)“, welche bis Ende des Jahres 2024 weitgehend abgeschlossen sein wird, in Höhe von drei Milliarden Euro kommunale Liquiditätskredite bzw. entsprechende Verbindlichkeiten der Ortsgemeinden, auch um die betreffenden Kommunen so von zukünftigen Schuldendiensten entlasten.



Ortsgemeinde Bannberscheid

Gerade in Zeiten steigender Zinssätze führt dies zu einer deutlichen finanziellen Entlastung der Kommunen.

1.3 Kommunale Haushaltskonsolidierung

Wie in den vergangenen Jahren auch stellt die Konsolidierung der öffentlichen Haushalte nach wie vor eine der zentralen Herausforderungen dar. Dies gilt nicht nur für die Haushalte der rheinland-pfälzischen Gemeinden und Gemeindeverbände, sondern selbstverständlich auch für den Landeshaushalt. Alle Ebenen müssen weiterhin Anstrengungen unternehmen, um die Dynamik von Ausgabensteigerungen zu bremsen. Überdies gilt es auf kommunaler Ebene, den erneuten Aufwuchs der Liquiditätskredite zu vermeiden. Die kommunalen Gebietskörperschaften sind nach wie vor zur Haushaltskonsolidierung aufgefordert und sollten alle gestaltbaren Möglichkeiten der Ausgabenreduzierung und Einnahmeerhöhungen nutzen. Die Kommunalberichte des Rechnungshofs Rheinland-Pfalz zeigen regelmäßig Möglichkeiten auf, wie eine Verbesserung der kommunalen Haushalts- und Finanzsituation herbeigeführt werden kann.

1.4 Orientierungsdaten für die Entwicklung der Steuereinnahmen

Der Arbeitskreis „Steuerschätzungen“ beim Bundesministerium der Finanzen hat in seiner Sitzung vom 22. bis 24. Oktober 2024 auf der Basis des geltenden Steuerrechts das Steueraufkommen für die Jahre 2024 bis 2029 geschätzt. Demnach kann weiterhin mit wachsenden Steuereinnahmen gerechnet werden.



Ortsgemeinde Bannberscheid

2 Ergebnishaushalt

Der Ergebnishaushalt bzw. die Ergebnisrechnung sind vergleichbar einer betrieblichen Gewinn- und Verlustrechnung.

Es erfolgt die periodengerechte Darstellung aller anfallenden Erträge (Kontenklasse 4) und Aufwendungen (Kontenklasse 5). Dazu gehören auch Positionen ohne Zahlungswirksamkeit wie Aufwendungen aus Abschreibungen auf das Anlagevermögen und deren Gegenpart, die Erträge aus der Auflösung von Sonderposten aus Zuwendungen. Ebenfalls nicht zahlungswirksam sind die Zuführungen zu den zu bildenden Rückstellungen für Pensionen, Beihilfen, nicht genommenen Urlaub und – soweit zutreffend – Altersteilzeitrückstellungen. Verminderungen gebildeter Rückstellungen sind als Erträge aus der Auflösung von Rückstellungen ergebnis- aber nicht zahlungswirksam darzustellen bzw. zu buchen. Nicht Gegenstand des Ergebnishaushaltes sind alle im Zusammenhang mit der Investitionstätigkeit stehenden Einzahlungen aus Zuwendungen und Krediten und die Auszahlungen für die Investitionen selbst sowie die Auszahlungen für die Tilgung von Investitionsdarlehen. Vorgenannte Beschreibung erklärt auch, weshalb Ergebnishaushalt bzw. -rechnung und Finanzhaushalt bzw. -rechnung zahlenmäßig nicht übereinstimmen.

Beachte:

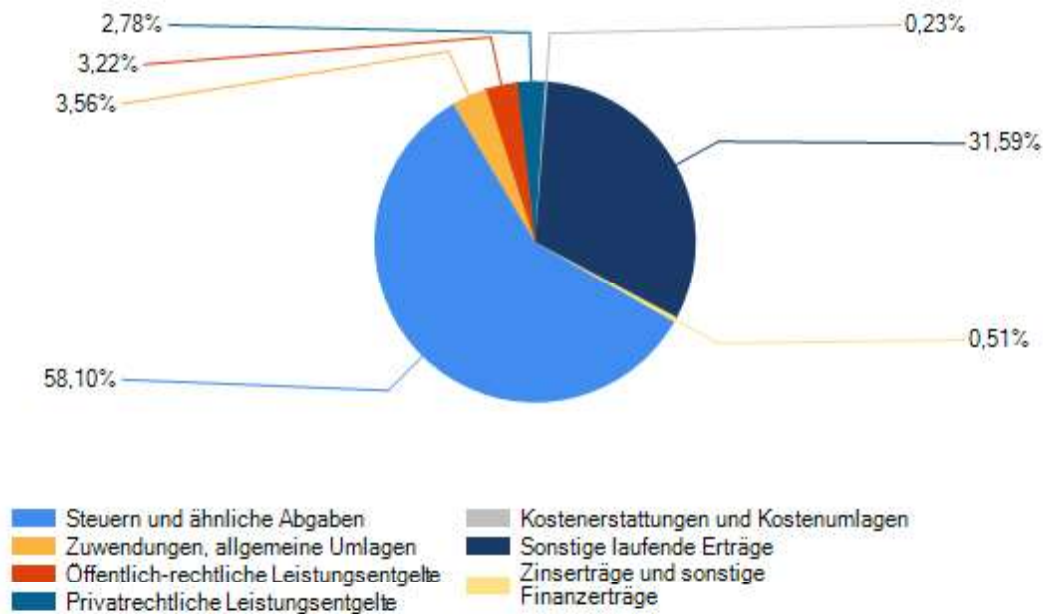
Die Ergebnisse für das Jahr 2023 sind derzeit noch vorläufig, da der Jahresabschluss 2023 noch nicht vorliegt (insbesondere Abschreibungen und Auflösungserträge aus Sonderposten sind noch nicht verbucht).

2.1 Eckpunkte des Haushaltsplanes 2025 - Erträge

	Erträge	Ansatz
E1	Steuern und ähnliche Abgaben	917.350
E2	Zuwendungen, allgemeine Umlagen und sonstige Transfererträge*	56.280
E3	Erträge der sozialen Sicherung	0
E4	Öffentlich-rechtliche Leistungsentgelte	50.780
E5	Privatrechtliche Leistungsentgelte	43.850
E6	Kostenerstattungen und Kostenumlagen	3.640
E7	Sonstige laufende Erträge	498.800
E8	Summe der laufenden Erträge aus Verwaltungstätigkeit	1.570.700
E17	Zinserträge und sonstige Finanzerträge	8.110
	Erträge insgesamt	1.578.810



Ortsgemeinde Bannberscheid



2.1.1 Steuern und ähnliche Abgaben

Zu den Steuern und ähnlichen Abgaben zählen die Grundsteuer A und B sowie die Gewerbesteuer (sog. Realsteuern), der Gemeindeanteil an der Einkommensteuer, der Gemeindeanteil an der Umsatzsteuer und die Hundesteuer. Zu den steuerähnlichen Einnahmen gehört zudem auch der Familienleistungsausgleich.

Überblick über die Hebesätze

Steuerart	2023	2024	2025
	v. H.	v. H.	v. H.
Grundsteuer A	345	345	345
Grundsteuer B	465	465	465
Gewerbesteuer	380	380	380



Ortsgemeinde Bannberscheid

Entwicklung der Steuereinnahmen

Die bisherigen Rechnungsergebnisse und Veranschlagungen stellen sich wie folgt dar:

Steuerart	Ergebnis 2023	Ansatz 2024	Ansatz 2025	Plan 2026	Plan 2027	Plan 2028
	in €	in €	in €	in €	in €	in €
Realsteuern						
Grundsteuer A	1.526,06	1.500	2.050	2.050	2.050	2.050
Grundsteuer B	152.059,23	152.000	110.000	112.000	113.000	115.000
Gewerbsteuer	214.253,36	200.000	300.000	317.400	328.200	338.500
Gemeindeanteile an						
der Einkommenssteuer	369.732,54	394.300	406.100	427.800	449.500	470.900
der Umsatzsteuer	45.171,10	53.000	52.800	54.000	55.000	56.200
andere Steuern						
Hundesteuer	2.418,33	2.500	2.500	2.500	2.500	2.500
Familienleistungsausgl eich	40.900,73	41.300	43.900	44.100	44.300	45.300
E1 Gesamt	826.061,35	844.600	917.350	959.850	994.550	1.030.450

2.1.2 Zuwendungen, allgemeine Umlagen und sonstige Transfererträge

Verbucht werden hier die Zuweisungen und Zuschüsse für laufende Zwecke, die Auflösung der Sonderposten aus Zuwendungen und die Schlüsselzuweisungen vom Land.

	Ergebnis 2023	Ansatz 2024	Ansatz 2025	Plan 2026	Plan 2027	Plan 2028
	in €	in €	in €	in €	in €	in €
Schlüsselzuweisungen	0,00	0	0	0	0	0
Sonstige allgemeine Zuweisungen, Leistungsbeteiligungen	0,00	0	0	0	0	0
Zuweisungen und Zuschüsse für laufenden Zwecke	7.015,31	18.540	27.540	16.540	4.540	4.540
Sonstige (Sonderposten)	0,00	22.440	28.740	27.510	27.510	26.160
E 2 Gesamt	7.015,31	40.980	56.280	44.050	32.050	30.700

2.1.3 Erträge der sozialen Sicherung

Derzeit gibt es keine Erträge aus der sozialen Sicherung, eine Ausnahme bildet die Vollstreckung von Altfällen.



Ortsgemeinde Bannberscheid

2.1.4 Öffentlich-rechtliche Leistungsentgelte

Bei den öffentlich-rechtlichen Leistungsentgelten handelt es sich um Verwaltungs- und Benutzungsgebühren, die auf der Grundlage gesetzlicher Regelungen oder einer Satzung erhoben werden. Außerdem handelt es sich um Leistungen Dritter, die als Gegenleistung für eine individuell zurechenbare öffentliche Leistung geschuldet werden. Sie dienen der Erzielung von Erträgen zur Deckung der öffentlichen Leistung.

	Ergebnis 2023	Ansatz 2024	Ansatz 2025	Plan 2026	Plan 2027	Plan 2028
	in €	in €	in €	in €	in €	in €
E 4 Gesamt	14.181,36	52.350	50.780	44.320	64.600	74.800

2.1.5 Privatrechtliche Leistungsentgelte

Bei den privatrechtlichen Leistungsentgelten werden u.a. die Mieten und Pachten, die Holzverkäufe sowie die Eintrittsgelder für kulturelle und sportliche Veranstaltungen veranschlagt.

	Ergebnis 2023	Ansatz 2024	Ansatz 2025	Plan 2026	Plan 2027	Plan 2028
	in €	in €	in €	in €	in €	in €
E 5 Gesamt	72.393,76	34.950	43.850	41.850	41.850	41.850

2.1.6 Kostenerstattungen und Kostenumlagen

Erträge aus Kostenerstattungen und Kostenumlagen entstehen, wenn die Gemeinde Leistungen für Dritte erfüllt. Die Kostenerstattungen von Bund, Land, Kommunen und Privaten sowie Verwaltungskostenbeiträge und Wahlkostenerstattungen werden hier verbucht.

	Ergebnis 2023	Ansatz 2024	Ansatz 2025	Plan 2026	Plan 2027	Plan 2028
	in €	in €	in €	in €	in €	in €
E 6 Gesamt	5.054,51	3.640	3.640	3.640	3.640	3.640

2.1.7 Sonstige laufende Erträge

Die sonstigen laufenden Erträge umfassen u.a. die Erträge aus der Veräußerung von Vermögensgegenständen, Bußgelder, Verwarnungsgelder, Säumniszuschläge, Mahngebühren, Konzessionsabgaben, Versicherungserstattungen und nicht zahlungswirksame Erträge (aus der Auflösung von Wertberichtigungen, Sonderposten und Rückstellungen und aus Zuschreibungen). Änderungen des § 18 GemHVO haben seit dem 01.01.2019 zur Folge, dass Erträge aus der „Auflösung von Sonderposten aus dem kommunalen Finanzausgleich“ den „Sonstigen laufenden Erträgen“ Position E7 zugeordnet werden.

	Ergebnis 2023	Ansatz 2024	Ansatz 2025	Plan 2026	Plan 2027	Plan 2028
	in €	in €	in €	in €	in €	in €
E 7 Gesamt	453.467,19	925.900	498.800	623.700	323.700	123.700



Ortsgemeinde Bannberscheid

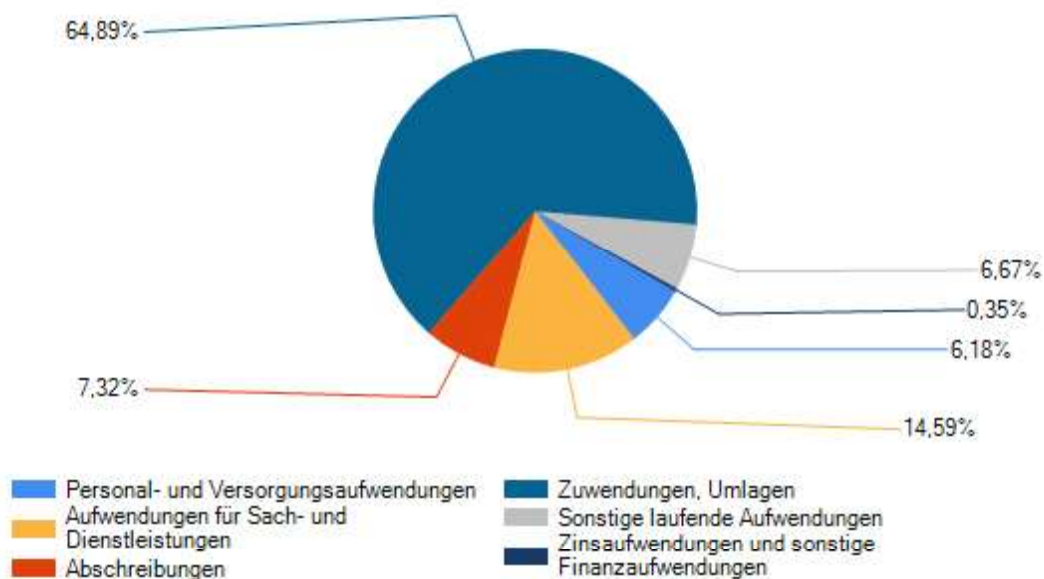
2.1.8 Zinserträge und sonstige Finanzerträge

Die Erträge aus Finanzierungstätigkeit umfassen sämtliche Zinserträge und sonstige Finanzerträge, die die Gemeinde aus Krediten und Ausleihungen an Dritte und aus Wertpapieren des Anlagevermögens erzielt.

	Ergebnis 2023	Ansatz 2024	Ansatz 2025	Plan 2026	Plan 2027	Plan 2028
	in €	in €	in €	in €	in €	in €
E 17 Gesamt	13.614,31	8.110	8.110	9.110	9.110	9.110

2.2 Eckpunkte des Haushaltsplanes 2025 - Aufwendungen

	Aufwendungen	Ansatz
E9	Personal- und Versorgungsaufwendungen	103.450
E10	Aufwendungen für Sach- und Dienstleistungen	244.080
E11	Abschreibungen	122.380
E12	Zuwendungen, Umlagen und sonstige Transferaufwendungen	1.085.460
E13	Aufwendungen der sozialen Sicherung	0
E14	Sonstige laufende Aufwendungen	111.600
E15	Summe der laufenden Aufwendungen aus Verwaltungstätigkeit	1.666.970
E18	Zinsaufwendungen und sonstige Finanzaufwendungen	5.800
	Aufwendungen insgesamt	1.672.770





Ortsgemeinde Bannberscheid

2.2.1 Personal- und Versorgungsaufwendungen

In der Position Personalaufwand werden alle Aufwendungen erfasst, die die Mitarbeiter und Mitarbeiterinnen erhalten. Hierzu zählen die Arbeitsentgelte, also die Löhne bzw. Gehälter der Mitarbeitenden, der gesetzlich vorgeschriebene Arbeitgeberanteil an den Sozialabgaben sowie freiwillige Leistungen des Arbeitgebers zur Altersversorgung oder zur Unterstützung seiner Beschäftigten.

Personalaufwendungsart	Ergebnis 2023	Ansatz 2024	Ansatz 2025	Plan 2026	Plan 2027	Plan 2028
	in €	in €	in €	in €	in €	in €
Entgelte und Bezüge	53.472,32	73.490	73.890	74.990	76.020	77.430
Beiträge zu Versorgungskassen	2.894,93	5.310	5.320	5.360	5.400	5.540
Sozialversicherung	10.581,98	18.330	18.870	19.350	19.830	20.230
Zuführung und Inanspruchnahme Rückstellungen	7.653,00	1.000	1.000	1.000	1.000	1.000
Sonstige	188,55	360	370	380	400	400
Versorgungsaufwendungen	3.156,00	4.000	4.000	4.000	4.000	4.000
E 9 Gesamt	77.946,78	102.490	103.450	105.080	106.650	108.600

2.2.2 Aufwendungen für Sach- und Dienstleistungen

Hierunter fallen die Aufwendungen für Unterhaltung und Bewirtschaftung an Gebäuden, Grundstücken und Fahrzeugen, Verwaltungs- und Betriebsaufwendungen (Verbrauchsmittel, Laborbedarf, Werkstättenbedarf, Baumaterial), Sonstige bezogene Leistungen und Kostenerstattungen.

	Ergebnis 2023	Ansatz 2024	Ansatz 2025	Plan 2026	Plan 2027	Plan 2028
	in €	in €	in €	in €	in €	in €
Energie, Wasser, Abwasser, Abfall	50.180,33	50.550	53.550	53.750	53.950	53.950
Unterhaltung und Bewirtschaftung	76.889,07	186.430	169.930	92.730	95.230	77.730
Sonstige	16.013,61	5.900	7.300	5.900	5.900	5.900
E 10 Gesamt	164.394,80	256.680	244.080	162.680	165.380	147.880

2.2.3 Abschreibungen

Die Darstellung des Ressourcenverbrauchs erfolgt durch die flächendeckende Ermittlung, Veranschlagung und Buchung von planmäßigen Abschreibungen. Er entsteht durch die Wertminderung des Anlagevermögens. In der Bilanz wird dann der Wert des Anlagevermögens entsprechend fortgeschrieben und im Ergebnishaushalt erscheint der jährliche Abschreibungsaufwand. Entsprechend der Regelungen des § 35 Abs. 1 GemHVO wird grundsätzlich linear von den Anschaffungs- und Herstellungskosten abgeschrieben.

Beachte:

Die Abschreibungen des Jahres 2023 sind noch nicht verbucht, daher werden keine Ergebnisse angezeigt.



Ortsgemeinde Bannberscheid

	Ergebnis 2023	Ansatz 2024	Ansatz 2025	Plan 2026	Plan 2027	Plan 2028
	in €	in €	in €	in €	in €	in €
Abschreibungen auf immaterielle Vermögensgegenstände und Sachanlagen	0,00	8.670	8.670	8.670	8.670	8.670
Abschreibungen auf bebaute Grundstücke	0,00	18.420	18.490	22.560	22.560	19.370
Abschreibungen auf das Infrastrukturvermögen	0,00	88.900	87.590	76.150	107.040	126.680
Abschreibungen auf Fahrzeuge, Maschinen, Betriebs- und Geschäftsausstattung	0,00	8.250	5.770	8.210	8.640	9.010
Sonstige Abschreibungen	0,00	1.860	1.860	1.980	2.380	2.680
E 11 Gesamt	0,00	126.100	122.380	117.570	149.290	166.410

2.2.4 Zuwendungen, Umlagen und sonstige Transferaufwendungen

Hierunter fallen die Zuweisungen und Zuschüsse für laufende Zwecke, Schuldendiensthilfen und die allg. Umlagen (Finanzausgleichsumlage, Gewerbesteuerumlage, Kreisumlage, Verbandsgemeindeumlage).

	Ergebnis 2023	Ansatz 2024	Ansatz 2025	Plan 2026	Plan 2027	Plan 2028
	in €	in €	in €	in €	in €	in €
Zuweisungen und Zuschüsse für laufende Zwecke	48.689,60	48.500	53.500	55.500	55.500	55.500
Umlagen	769.047,93	596.800	1.031.960	692.270	723.450	749.800
E 12 Gesamt	817.737,53	645.300	1.085.460	747.770	778.950	805.300

2.2.5 Aufwendungen der sozialen Sicherung

Derzeit gibt es keine Aufwendungen aus der sozialen Sicherung.

2.2.6 Sonstige laufende Aufwendungen

Unter die sonstigen laufenden Aufwendungen fallen u.a. die sonstigen Personalaufwendungen (Aufwand für Aus- und Fortbildung, Reisekosten), Aufwendungen für die Inanspruchnahme von Rechten und Diensten (Mieten, Pachten, Datenverarbeitung, Sachverständigen-, Gerichts- und ähnliche Aufwendungen), Geschäftsaufwendungen (Büromaterial, Verfügungsmittel), Aufwendungen für Beiträge und Versicherungsleistungen sowie Abgangsverluste aus Verkäufen.

	Ergebnis 2023	Ansatz 2024	Ansatz 2025	Plan 2026	Plan 2027	Plan 2028
E 14 Gesamt	135.299,42	343.890	111.600	241.100	125.100	58.400

2.2.7 Zinsaufwendungen und sonstige Finanzaufwendungen

Hier werden alle Aufwendungen veranschlagt, die für das aufgenommene Fremdkapital zu entrichten sind. Es fallen also alle Zinsen für in Anspruch genommene Kredite, unabhängig von deren Art, also auch für Kassenkredite an.



Ortsgemeinde Bannberscheid

	Ergebnis 2023	Ansatz 2024	Ansatz 2025	Plan 2026	Plan 2027	Plan 2028
	in €	in €	in €	in €	in €	in €
E 18 Gesamt	6.136,65	6.200	5.800	5.500	5.100	4.700



Ortsgemeinde Bannberscheid

3 Finanzhaushalt

Der Finanzhaushalt umfasst alle zahlungswirksamen Vorgänge (Ein- und Auszahlungen) des Haushaltsjahres. Dazu gehören die deckungsgleichen, zahlungswirksamen Erträge und Aufwendungen aus dem Ergebnishaushalt und darüber hinaus auch die Ein- und Auszahlungen für Investitionen sowie Kreditaufnahmen und deren Tilgung. Wobei die Investitionstätigkeit, Kreditaufnahmen und Tilgungsauszahlungen ausschließlich im Finanzhaushalt dargestellt werden.

Die Zuordnung zum jeweiligen Haushaltsjahr bestimmt sich ausschließlich nach dem Zeitpunkt der Kassenwirksamkeit der Zahlung, nicht aber nach dem Zeitpunkt der Leistungserbringung oder der Rechnungsstellung.

Neben dem Ergebnishaushalt tritt innerhalb des Haushaltsplanes nach § 96 Abs. 4 Nr. 2 GemO der Finanzhaushalt als zweite wesentliche Plangröße auf. Es handelt sich hierbei um eine Ergänzung des Ergebnishaushalts, die sich auf die Einzahlungen und Auszahlungen bezieht. Es werden sämtliche Geschäftsvorfälle abgebildet, die das Geldvermögen verändern. Der Finanzplan gibt somit Auskunft über die finanzielle Lage der Kommune.

Beachte:

Die Ergebnisse für das Jahr 2023 sind derzeit noch vorläufig, da der Jahresabschluss 2023 noch nicht vorliegt.

3.1 Übersicht über die Ein- und Auszahlungen in komprimierter Darstellung

		Ergebnis 2023	Ansatz 2024	Ansatz 2025	Plan 2026	Plan 2027	Plan 2028
		in €	in €	in €	in €	in €	in €
F 8	Einzahlungen aus lfd. Verwaltungstätig keit	915.935,02	1.529.930	1.112.880	1.448.680	1.271.380	1.174.280
F 15	Auszahlungen aus lfd. Verwaltungstätig keit	1.166.131,84	1.047.360	1.510.090	1.055.630	1.075.080	1.085.880
F 16	Saldo aus lfd. Verwaltungstätig keit	-250.196,82	482.570	-397.210	393.050	196.300	88.400
F 27	Einzahlungen aus Investitionstätig keit	265.523,17	301.360	401.000	920.000	145.000	33.300
F 32	Auszahlungen aus Investitionstätig keit	599.892,55	768.000	504.000	841.000	76.000	21.000
F 33	Saldo aus Investitionstätig keit	-334.369,38	-466.640	-103.000	79.000	69.000	12.300



Ortsgemeinde Bannberscheid

		Ergebnis 2023	Ansatz 2024	Ansatz 2025	Plan 2026	Plan 2027	Plan 2028
F 35	Einzahlungen aus Aufnahme von Investitions krediten	0,00	0	0	0	0	0
F 36	Auszahlungen zur Tilgung von Investitionskredit en	7.751,95	8.100	8.400	8.800	9.200	9.600
F 40	Saldo aus Finanzierungstätigk eit	577.178,54	-17.840	497.900	-475.660	-269.310	-105.110



Ortsgemeinde Bannberscheid

3.2 Entwicklung der Investitionstätigkeit

In der nachfolgenden Tabelle ist die Entwicklung im Hinblick auf die Investitionstätigkeit vom Ergebnis **2023** bis hin zum Finanzplanwert **2028** abgebildet.

	Ein- und Auszahlungsart	Ergebnis 2023	Ansatz 2024	Ansatz 2025	Plan 2026	Plan 2027	Plan 2028
		in €	in €	in €	in €	in €	in €
	Einzahlungen						
F24	Investitionszuwen- dungen	97.318,30	0	7.500	0	0	0
F25	Beiträge u.ä. Entgelte	868,37	1.360	360.000	720.000	45.000	0
F26	Sonstige Investitionen	167.336,50	300.000	33.500	200.000	100.000	33.300
F27	Summe	265.523,17	301.360	401.000	920.000	145.000	33.300
	Auszahlungen						
F28	Immaterielle Vermögensgegen- stände	0,00	0	0	0	0	0
F29	Sachanlagen	599.892,55	768.000	504.000	841.000	76.000	21.000
F30	Finanzanlagen	0,00	0	0	0	0	0
F31	Sonstige Auszahlungen	0,00	0	0	0	0	0
F32	Summe	599.892,55	768.000	504.000	841.000	76.000	21.000
F33	Saldo	-334.369,38	-466.640	-103.000	79.000	69.000	12.300



3.3 Steuerkraftentwicklung und Umlagedaten

Die Steuerkraftmesszahl wird errechnet, indem die Steuerkraftzahlen der Grundsteuer A, der Grundsteuer B, der Gewerbesteuer, des Gemeindeanteils an der Umsatzsteuer, des Gemeindeanteils an der Einkommensteuer und der Ausgleichsleistungen nach § 28 Landesfinanzausgleichsgesetz (LFAG) zusammengezählt werden. Die Umlagegrundlage wird aus der Steuerkraftmesszahl zuzüglich eventueller Schlüsselzuweisungen A und Zuweisungen für Zentrale Orte berechnet.

		Steuerkraft- messzahl	Umlagegrundlagen (Steuerkraftmesszahl einschließlich Schlüsselzuweisungen und Umlage zentrale Orte)
Steuerkraftmesszahl für das Jahr	2023	1.065.352,00 €	1.065.352,00 €
	2024	780.795,00 €	780.795,00 €
voraussichtlich	2025	1.343.846,00 €	1.343.846,00 €

	Haushalts- plan 2024	Haushalts- plan 2025	Ver- änderung
Umlagegrundlagen	780.795,00 €	1.343.846,00 €	563.051,00 €
<u>Kreisumlage</u>			
Kreisumlage Umlagesatz	42,00%	43,00%	1,00%
= Umlagebelastung lt. HH-Plan	327.900 €	577.860 €	249.960,00 €
<u>Verbandsgemeinde-Umlage</u>			
VG-Umlage Umlagesatz	31,00%	31,00%	0,00%
= Umlagebelastung lt. HH-Plan	242.000 €	416.600 €	174.600,00 €
<u>besondere VG-Umlage</u>			
besondere VG-Umlage Umlagesatz	1,091219522%	0,726291990%	0,364927532%
= Umlagebelastung lt. HH-Plan	8.500 €	9.800 €	1.300,00 €

4 Haushaltsausgleich

Nach § 18 Abs. 1 GemHVO ist der Haushalt in der Planung ausgeglichen, wenn

1. der Ergebnishaushalt mindestens ausgeglichen ist und



Ortsgemeinde Bannberscheid

2. im Finanzhaushalt der Saldo der ordentlichen und außerordentlichen Ein- und Auszahlungen ausreicht, um die Auszahlungen zur planmäßigen Tilgung von Investitionskrediten und den Mindest-Rückführungsbetrag zu decken, soweit die Auszahlungen zur Tilgung nicht anderweitig gedeckt sind.

Der Haushaltsausgleich wurde nicht erreicht.

Der Ergebnishaushalt schließt mit einem Jahresfehlbetrag in Höhe von 93.960,00 EURO ab und ist nicht ausgeglichen.

In dem Finanzhaushalt ist der Saldo der ordentlichen und außerordentlichen Ein- und Auszahlungen negativ 394.900,00 EURO. Auszahlungen zur planmäßigen Tilgung von Krediten sind zu leisten.

		Ergebnis 2023	Ansatz 2024	Ansatz 2025	Plan 2026	Plan 2027	Plan 2028
		in €	in €	in €	in €	in €	in €
F 23	Saldo der ordentlichen und außerordentlichen Ein- und Auszahlungen	-242.809,16	484.480	-394.900	396.660	200.310	92.810
F 36	Tilgung von Investitionskrediten	7.751,95	8.100	8.400	8.800	9.200	9.600
	Freie Finanzspitze	-250.561,11	476.380	-403.300	387.860	191.110	83.210



5 Schuldenlage

5.1 Entwicklung der Investitionskredite (€)

	Neuaufnahme	Tilgung	Schuldenstand	Datum
Schuldenstand am 31.12.2022			144.247,10	31.12.2022
Veränderungen im Jahre 2023	0,00	7.751,95	136.495,15	31.12.2023
Veränderung im Jahre 2024	0,00	8.086,71	128.408,44	31.12.2024
Nach den Ansätzen im Haushaltsplan 2025	0	8.400	120.008,44	31.12.2025
Nach den Ansätzen des Jahres 2026	0	8.800	111.208,44	31.12.2026
Nach den Ansätzen des Jahres 2027	0	9.200	102.008,44	31.12.2027
Nach den Ansätzen des Jahres 2028	0	9.600	92.408,44	31.12.2028

Die pro-Kopf-Verschuldung beträgt bei der statistischen Einwohnerzahl zum 30.06.2024 von 697 = 184,23 €.

5.2 Entwicklung der Verbindlichkeiten gegenüber der Verbandsgemeinde Wirges aus der Aufnahme von Liquiditätskrediten:

Der Stand der Verbindlichkeiten betrug am 31.12.2024	0,00
abzüglich planmäßige Tilgung lt. Plan 2025	0,00
zuzüglich neue Verbindlichkeiten 2025	0,00
voraussichtlicher Stand der Verbindlichkeiten am 31.12.2025	0,00

5.3 Liquide Mittel:

Liquide Mittel am 31.12.2023	358.250,37
Veränderung der liquide Mittel im Jahr 2024 (Stand: 08.01.2025)	695.538,68
Liquide Mittel am 31.12.2024	1.053.789,05
Veränderung liquide Mittel lt. Plan 2025	-506.300,00
=voraussichtlicher Stand der liquiden Mittel Ende 31.12.2025	547.489,05

6 Die Drei-Komponenten-Rechnung / Vermögensrechnung (Bilanz)

Das Rechnungswesen stützt sich auf eine sogenannte Drei-Komponenten-Rechnung:

- den Ergebnishaushalt / die Ergebnisrechnung



Ortsgemeinde Bannberscheid

- den Finanzhaushalt / die Finanzrechnung
- die Vermögensrechnung (Bilanz)

Alle Aufwendungen und Erträge werden im Ergebnishaushalt geplant und in der Ergebnisrechnung dokumentiert, ob sich das Eigenkapital erhöht (Überschuss) oder sich vermindert (Fehlbetrag).

Im Finanzhaushalt und in der Finanzrechnung werden die geplanten bzw. die tatsächlich anfallenden Ein- und Auszahlungen festgehalten. Sie sind in laufende Verwaltungs-, Investitions- und Finanzierungstätigkeit gegliedert, die die Veränderung der liquiden Mittel abbilden.

Ergebnishaushalt - Jahresüberschüsse/Jahresfehlbeträge
 Finanzhaushalt - Jahresüberschüsse/Jahresfehlbeträge

Die Drei-Komponenten-Rechnung

Finanzrechnung		Bilanz/Vermögensrechnung		Ergebnisrechnung	
Einzahlungen:	2.028.290	Aktiva	Passiva	Erträge:	1.578.810
./.Auszahlungen:	2.028.290	Vermögen	Eigenkapital	./.Aufwendungen:	1.672.770
=Liquiditätssaldo:	0	Liquide Mittel	Fremdkapital	=Ergebnissaldo:	-93.960

Ortsgemeinde Bannberscheid
II) Bilanz zum 31. Dezember 2022

	31.12.2022	31.12.2021	Passiva	31.12.2022	31.12.2021
Aktiva					
1. Anlagevermögen	3.509.036,52	3.157.152,14	1. Eigenkapital	2.655.394,76	2.647.140,84
1.1.1. Immaterielle Vermögensgegenstände	221.358,11	230.291,33	1.1. Kapitalrücklage	2.647.140,84	2.484.164,23
1.1.1.1. Gewerbliche Schutzrechte und ähnliche Rechte und Werte sowie Lizenzen			1.2. Sonstige Rücklagen		
1.1.1.2. Geleistete Zuwendungen	1.556,84	1.707,50	1.3. Jahresüberschuss / Jahresfehlbetrag	8.253,92	162.976,61
1.1.1.3. Gezahlte Investitionszuschüsse	219.385,84	228.118,40	1.4. Nicht durch Eigenkapital gedeckter Fehlbetrag		
1.1.1.4. Geschäfts- oder Firmenwert					
1.1.1.5. Anzahlungen auf immaterielle Vermögensgegenstände	415,43	415,43	2. Sonderposten	1.641.863,71	1.343.866,79
1.2. Sachanlagen	3.282.647,50	2.921.879,90	2.1. Sonderposten für Belastungen aus dem kommunalen Finanzausgleich	261.158,00	0,00
1.2.1. Wald, Forsten	290.314,19	290.314,19	2.2. Sonderposten zum Anlagevermögen	1.371.088,60	1.334.293,89
1.2.2. Sonstige unbebaute Grundstücke und grundstückgleiche Rechte	192.785,77	193.913,43	2.2.1. Sonderposten aus Zuwendungen	543.802,67	585.045,93
1.2.3. Bebaute Grundstücke und grundstückgleiche Rechte	407.381,14	420.585,37	2.2.2. Sonderposten aus Beiträgen und ähnlichen Entgelten	659.558,50	695.220,53
1.2.4. Infrastrukturvermögen	1.524.571,12	1.614.400,75	2.2.3. Sonderposten aus Anzahlungen für Anlagevermögen	167.727,43	74.027,43
1.2.5. Bauten auf fremdem Grund und Boden			2.3. Sonderposten für den Gebührenaussgleich		
1.2.6. Kunstgegenstände, Denkmäler	5.313,28	5.702,06	2.4. Sonderposten mit Rücklageanteil		
1.2.7. Maschinen, technische Anlagen	4.126,21	4.524,29	2.5. Sonderposten aus Grabnutzungsentgelten	9.617,11	9.572,90
1.2.8. Betriebs- und Geschäftsausstattung			2.6. Sonderposten aus Anzahlungen für Grabnutzungsentgelte		
1.2.9. Pflanzen und Tiere			2.7. Sonstige Sonderposten		
1.2.10. Geleistete Anzahlungen, Anlagen im Bau	858.155,79	392.439,81	3. Rückstellungen	32.428,00	30.716,00
1.3. Finanzanlagen	5.030,91	5.030,91	3.1. Rückstellungen für Pensionen und ähnliche Verpflichtungen	32.328,00	30.646,00
1.3.1. Anteile an verbundenen Unternehmen			3.2. Steuerrückstellungen		
1.3.2. Ausleihungen an verbundene Unternehmen			3.3. Rückstellungen für latente Steuern		
1.3.3. Beteiligungen	125,00	125,00	3.4. Sonstige Rückstellungen	100,00	70,00
1.3.4. Ausleihungen an Unternehmen, mit denen ein Beteiligungsverhältnis besteht			4. Verbindlichkeiten	163.822,01	182.576,40
1.3.5. Sondervermögen, Zweckverbände, Anstalten des öffentlichen Rechts, rechtsfähige kommunale Stiftungen			4.1. Anleihen		
1.3.6. Ausleihungen an Sondervermögen, Zweckverbände, Anstalten des öffentlichen Rechts, rechtsfähige kommunale Stiftungen	4.905,91	4.905,91	4.2. Verbindlichkeiten aus Kreditaufnahmen	144.247,10	151.678,17
1.3.7. Öffentliche Rechts-, rechtsfähige kommunale Stiftungen			4.2.1. Verbindlichkeiten aus Kreditaufnahmen für Investitionen	144.247,10	151.678,17
1.3.7.1. Öffentliche Rechts-, rechtsfähige kommunale Stiftungen			4.2.2. Verbindlichkeiten aus Kreditaufnahmen zur Liquiditätssicherung		
1.3.8. Sonstige Ausleihungen			4.3. Verbindlichkeiten aus Vorgängen, die Kreditaufnahmen wirtschaftlich gleichkommen		
2. Umlaufvermögen	987.985,25	1.046.758,99	4.4. Erhaltene Anzahlungen auf Bestellungen	18.623,91	26.719,84
2.1. Vorräte			4.5. Verbindlichkeiten aus Lieferungen und Leistungen	0,00	3.216,39
2.1.1. Roh-, Hilfs- und Betriebsstoffe			4.6. Verbindlichkeiten aus Transferleistungen		
2.1.2. Unfertige Erzeugnisse, unfertige Leistungen			4.7. Verbindlichkeiten gegenüber verbundenen Unternehmen		
2.1.3. Fertige Erzeugnisse, fertige Leistungen und Waren			4.8. Verbindlichkeiten gegenüber Unternehmen mit Beteiligungsverhältnis		
2.1.4. Geleistete Anzahlungen auf Vorräte			4.9. Verbindlichkeiten gegenüber Sondervermögen, Zweckverbänden		
2.2. Forderungen und sonstige Vermögensgegenstände	987.985,25	1.046.758,99	4.10. Anstalten des öffentlichen Rechts, rechtsfähigen kommunalen Stiftungen		
2.2.1. Öffentlich-rechtliche Forderungen, Forderungen aus Transferleistungen	44.751,86	97.547,30	4.11. Verbindlichkeiten gegenüber dem sonstigen öffentlichen Bereich	951,00	962,00
2.2.2. Privatrechtliche Forderungen aus Lieferungen und Leistungen	2.287,74	1.596,04	5. Rechnungsabgrenzungsposten	4.310,74	408,55
2.2.3. Forderungen gegen verbundene Unternehmen					
2.2.4. Forderungen gegen Unternehmen, mit denen ein Beteiligungsverhältnis besteht					
2.2.5. Forderungen gegen Sondervermögen, Zweckverbände, Anstalten d. öffentlichen Rechts					
2.2.6. Forderungen gegen den sonstigen öffentlichen Bereich	940.945,65	947.615,65			
2.2.7. Sonstige Vermögensgegenstände					
2.3. Wertpapiere des Umlaufvermögens					
2.3.1. Anteile an verbundenen Unternehmen					
2.3.2. Sonstige Wertpapiere des Umlaufvermögens					
2.4. Kassenbestand, Bundesbankguthaben, Guthaben bei der Europäischen Zentralbank, Guthaben bei Kreditinstituten und Schecks					
3. Ausgleichsposten für latente Steuern					
4. Rechnungsabgrenzungsposten	797,45	797,45			
4.1. Disagio					
4.2. Sonstige Rechnungsabgrenzungsposten	797,45	797,45			
Bilanzsumme Aktiva	4.497.819,22	4.204.708,58	Bilanzsumme Passiva	4.497.819,22	4.204.708,58

Übersicht über den Stand der Verbindlichkeiten aus Anleihen, der Kreditaufnahmen und ähnlicher Vorgänge				
lfd. Nr.	Art (gem. § 47 Abs. 5 Nr. 4 GemHVO)	Stand Beginn 2024	Voraussichtlicher Stand zu Beginn 2025	Voraussichtlicher Stand zum Ende 2025
		in €		
1	Verbindlichkeiten aus Anleihen für Investitionen	0	0	0
2	Verbindlichkeiten aus Anleihen zur Liquiditätssicherung	0	0	0
3	Verbindlichkeiten aus Kreditaufnahmen für Investitionen (gemäß § 103 GemO)	136.495	128.395	119.995
4	Verbindlichkeiten aus Kreditaufnahmen zur Liquiditätssicherung (gemäß § 105 GemO)	0	0	0
5	darunter: a) Anleihen und Kreditaufnahmen zur Liquiditätssicherung bis zum 31.12.2023	0	0	0
6	b) Anleihen und Kreditaufnahmen zur Liquiditätssicherung ab dem 01.01.2024	0	0	0
7	Verbindlichkeiten aus Vorgängen, die Kreditaufnahmen wirtschaftlich gleichkommen	0	0	
8	Summe der Verbindlichkeiten aus Anleihen, Kreditaufnahmen und ähnlicher Vorgänge	136.495	128.395	119.995



Ortsgemeinde Bannberscheid

Übersicht über die Entwicklung der Jahresergebnisse (gemäß § 2 Abs. 1 Satz 1 Posten E 23 GemHVO)			
lfd. Nr.	Jahr	Jahr	Betrag in €
1	5. Haushaltsvorjahr (lt. festgestelltem Jahresabschluss)	2020	101.138
2	4. Haushaltsvorjahr (lt. festgestelltem Jahresabschluss)	2021	162.977
3	3. Haushaltsvorjahr (lt. festgestelltem Jahresabschluss)	2022	8.254
4	2. Haushaltsvorjahr (Ansatz)	2023	65.710
5	1. Haushaltsvorjahr (Ansatz einschl. Nachträge)	2024	429.870
6	Haushaltsjahr (Ansatz)	2025	-93.960
7	Zwischensumme (lfd. Nr. 1-6)		673.989
8	1. Haushaltsfolgejahr (Planung)	2026	346.820
9	2. Haushaltsfolgejahr (Planung)	2027	139.030
10	3. Haushaltsfolgejahr (Planung)	2028	22.960
11	Summe		1.182.799



Ortsgemeinde Bannberscheid

Übersicht über die Entwicklung des Eigenkapitals			
Ifd. Nr.	Ergebnis (gem. § 2 Abs. 1 Satz 1 Posten E 23)	Betrag	nachrichtlich: aufgelaufenes Eigenkapital
			in €
1	Eigenkapital zum 31.12.2022	8.254	2.655.395
2	+ Ansatz für Jahresergebnis 2023	65.710	2.721.105
3	+ Ansatz für Jahresergebnis 2024	429.870	3.150.975
4	+ Ansatz für Jahresergebnis 2025	-93.960	3.057.015
5	+ geplantes Jahresergebnis 2026	346.820	3.403.835
6	+ geplantes Jahresergebnis 2027	139.030	3.542.865
7	+ geplantes Jahresergebnis 2028	22.960	3.565.825



Übersicht über die Über-/Unterdeckung im Finanzhaushalt bzw. in der Finanzrechnung						
Ifd. Nr.	Jahr	Jahr	Saldo der ordentlichen und außerordentlichen Ein- und Auszahlungen (§ 2 Abs. 1 Satz 1 Posten F 23 GemHVO)	J./ planmäßige Tilgung (§ 2 Abs. 1 Satz 1 Posten F 36 GemHVO)	J./ Mindest- Rückführungsbetrag gemäß Tilgungsplan (§ 2 Abs. 1 Satz 1 Posten F 45 GemHVO)	= Betrag
						in €
1	5. Haushaltsvorjahr (lt. festgestelltem Jahresabschluss)	2020	23.756	6.829	0	16.927
2	4. Haushaltsvorjahr (lt. festgestelltem Jahresabschluss)	2021	268.375	7.123	0	261.251
3	3. Haushaltsvorjahr (lt. festgestelltem Jahresabschluss)	2022	359.746	7.431	0	352.315
4	2. Haushaltsvorjahr (Rechnungsergebnis)	2023	-242.809	7.752	0	-250.561
5	1. Haushaltsvorjahr (Ansatz einschl. Nachträge)	2024	484.480	8.100	0	476.380
6	Haushaltsjahr (Ansatz)	2025	-394.900	8.400	0	-403.300
7	Zwischensumme (Ifd. Nr. 1 bis 6)		498.647	45.635	0	453.012
8	1. Haushaltsfolgejahr (Planung)	2026	396.660	8.800	0	387.860
9	2. Haushaltsfolgejahr (Planung)	2027	200.310	9.200	0	191.110
10	3. Haushaltsfolgejahr (Planung)	2028	92.810	9.600	0	83.210
11	Summe		1.188.427	73.235	0	1.115.192



**Übersicht zur Beurteilung der dauernden Leistungsfähigkeit
(Berechnung der sog. "freien Finanzspitze"; Ausgleich Finanzhaushalt)**

lfd. Nr.	Einzahlungs- und Auszahlungsarten	Ergebnisse des Haushaltsvorjahres	Ansätze des Haushaltsvorjahres einschl. Nachträge	Ansätze des Haushaltsjahres	Planungsdaten des Haushaltsfolgejahres	Planungsdaten des zweiten Haushaltsfolgejahres	Planungsdaten des dritten Haushaltsfolgejahres	
		2023	2024	2025	2026	2027	2028	
in €								
Entstehungsrechnung	1	Saldo der ordentlichen und außerordentlichen Ein- und Auszahlungen (§ 2 Abs. 1 Satz 1 Posten F 23 GemHVO)	<i>einschließlich Zinsauszahlungen für bereits genehmigte Kredite</i>	<i>einschließlich Zinsauszahlungen für bereits genehmigte Kredite und für geplante, aber noch nicht genehmigte Kredite</i>				
			-242.809,16	484.480	-394.900	396.660	200.310	92.810
	2	abzüglich Auszahlungen zur planmäßigen Tilgung von bereits genehmigten Investitionskrediten (§ 2 Abs. 1 Satz 1 Posten F 36 GemHVO)	7.751,95	8.100	8.400	8.800	9.200	9.600
	3	Mindest-Rückführungsbetrag gemäß Tilgungsplan	0,00	0	0	0	0	0
	4	Zwischensumme	-250.561,11	476.380	-403.300	387.860	191.110	83.210
Verwendungsrechnung	5	abzüglich Auszahlungen zur planmäßigen Tilgung von geplanten, aber noch nicht genehmigten Investitionskrediten (§ 2 Abs. 1 Satz 1 F 36 GemHVO)	X	X	0	0	0	0
	6	"freie Finanzspitze" (Ziel in allen Jahren: >= 0)	-250.561,11	476.380	-403.300	387.860	191.110	83.210

<table border="1"> <thead> <tr> <th colspan="2">Endfällige Kredite</th> </tr> </thead> <tbody> <tr><td>2025</td><td align="right">- Betrag 0 €</td></tr> <tr><td>2026</td><td align="right">- Betrag 0 €</td></tr> <tr><td>2027</td><td align="right">- Betrag 0 €</td></tr> <tr><td>2028</td><td align="right">- Betrag 0 €</td></tr> <tr><td>2029</td><td align="right">- Betrag 0 €</td></tr> <tr><td>2030</td><td align="right">- Betrag 0 €</td></tr> </tbody> </table>	Endfällige Kredite		2025	- Betrag 0 €	2026	- Betrag 0 €	2027	- Betrag 0 €	2028	- Betrag 0 €	2029	- Betrag 0 €	2030	- Betrag 0 €	<table border="1"> <thead> <tr> <th colspan="2">Stand der Verbindlichkeiten gegenüber der Verbandsgemeinde im Rahmen der Einheitskasse</th> </tr> </thead> <tbody> <tr><td>2025</td><td align="right">- Betrag 0 €</td></tr> <tr><td>2026</td><td align="right">- Betrag 0 €</td></tr> <tr><td>2027</td><td align="right">- Betrag 0 €</td></tr> <tr><td>2028</td><td align="right">- Betrag 0 €</td></tr> <tr><td>2029</td><td align="right">- Betrag 0 €</td></tr> <tr><td>2030</td><td align="right">- Betrag 0 €</td></tr> </tbody> </table>	Stand der Verbindlichkeiten gegenüber der Verbandsgemeinde im Rahmen der Einheitskasse		2025	- Betrag 0 €	2026	- Betrag 0 €	2027	- Betrag 0 €	2028	- Betrag 0 €	2029	- Betrag 0 €	2030	- Betrag 0 €
Endfällige Kredite																													
2025	- Betrag 0 €																												
2026	- Betrag 0 €																												
2027	- Betrag 0 €																												
2028	- Betrag 0 €																												
2029	- Betrag 0 €																												
2030	- Betrag 0 €																												
Stand der Verbindlichkeiten gegenüber der Verbandsgemeinde im Rahmen der Einheitskasse																													
2025	- Betrag 0 €																												
2026	- Betrag 0 €																												
2027	- Betrag 0 €																												
2028	- Betrag 0 €																												
2029	- Betrag 0 €																												
2030	- Betrag 0 €																												



Ermittlung Höchstbetrag Liquiditätskredite		
lfd. Nr.	Bezeichnung	Angabe
1	Haushaltsjahr	2025
2	maßgeblicher Betrachtungszeitraum ³	2019-2023
3	Arbeitstag mit dem höchsten Bestand an Liquiditätskrediten (Wochentag + Datum)	
4	Höchster Bestand an Liquiditätskrediten in Euro nach Nr. 3 ^{4,5,6}	0,00
5	Summe der ordentlichen und außerordentlichen Auszahlungen im Finanzhaushalt des Planjahres (F15 + F18 zuzüglich außerordentlicher Auszahlungen)	
6	Sicherheitszuschlag auf lfd. Nr. 5 in Höhe von 5 v.H. ^{5,6}	
7	weiterer Sicherheitszuschlag auf lfd. Nr. 5 in Höhe 5 v.H. im Falle eines Doppelhaushaltes ^{5,6}	
8	Abweichung in Euro ^{5,7}	
9	rechnerisch ermittelter Höchstbetrag (ggf. auch für 1. Jahr im Doppelhaushalt) ^{5,6,8,9}	
10	rechnerisch ermittelter Höchstbetrag für 2. Jahr im Doppelhaushalt ^{5,6,8,10}	

Übersicht über die aus Verpflichtungsermächtigungen voraussichtlich fällig werdenden Auszahlungen				
Verpflichtungsermächtigungen (gem. § 1 Abs. 2 Nr. 4 GemHVO)	Planungsdaten 2026	Planungsdaten 2027	Planungsdaten 2028	Planungsdaten 2029
	in €			
im Haushaltsjahr 2022	0	-	-	-
im Haushaltsjahr 2023	0	0	-	-
im Haushaltsjahr 2024	0	0	0	-
im Haushaltsjahr 2025	0	0	0	0
Summe	0	0	0	0
Gesamtbetrag der Investitionskredite (ohne zinslose Kredite und Kredite zur Umschuldung)	0	0	0	0



Ortsgemeinde Bannberscheid

Gesamtplan

- Gesamt-Ergebnishaushalt
- Gesamt-Finanzhaushalt



Ortsgemeinde Bannberscheid

lfd. Nr.	Ergebnishaushalt	Ergebnisse	Ansätze einschl. Nachträge	Ansätze	Planungsdaten	Planungsdaten	Planungsdaten	Rechen- vorschriften	Konto- nummer
		2023	2024	2025	2026	2027	2028		
in €									
E 1	+ Steuern und ähnliche Abgaben	826.061,35	844.600	917.350	959.850	994.550	1.030.450		40
E 2	+ Zuwendungen, allgemeine Umlagen und sonstige Transfererträge	7.015,31	40.980	56.280	44.050	32.050	30.700		41
E 3	+ Erträge der sozialen Sicherung	0,00	0	0	0	0	0		42
E 4	+ Öffentlich-rechtliche Leistungsentgelte	14.181,36	52.350	50.780	44.320	64.600	74.800		43
E 5	+ Privatrechtliche Leistungsentgelte	72.393,76	34.950	43.850	41.850	41.850	41.850		441, 443-445
E 6	+ Kostenerstattungen und Kostenumlagen	5.054,51	3.640	3.640	3.640	3.640	3.640		442
E 7	+ Sonstige laufende Erträge	453.467,19	925.900	498.800	623.700	323.700	123.700		450-452, 46
E 8	Summe der laufenden Erträge aus Verwaltungstätigkeit	1.378.173,48	1.902.420	1.570.700	1.717.410	1.460.390	1.305.140	Summe E 1 bis E 7	
E 9	– Personal- und Versorgungsaufwendungen	77.946,78	102.490	103.450	105.080	106.650	108.600		50-51
E 10	– Aufwendungen für Sach- und Dienstleistungen	164.394,80	256.680	244.080	162.680	165.380	147.880		52
E 11	– Abschreibungen	0,00	126.100	122.380	117.570	149.290	166.410		53
E 12	– Zuwendungen, Umlagen und sonstige Transferaufwendungen	817.737,53	645.300	1.085.460	747.770	778.950	805.300		54
E 13	– Aufwendungen der sozialen Sicherung	0,00	0	0	0	0	0		55
E 14	– Sonstige laufende Aufwendungen	135.299,42	343.890	111.600	241.100	125.100	58.400		56
E 15	Summe der laufenden Aufwendungen aus Verwaltungstätigkeit	1.195.378,53	1.474.460	1.666.970	1.374.200	1.325.370	1.286.590	Summe E 9 bis E 14	
E 16	Laufendes Ergebnis aus Verwaltungstätigkeit	182.794,95	427.960	-96.270	343.210	135.020	18.550	E 8 .J. E 15	
E 17	+ Zinserträge und sonstige Finanzerträge	13.614,31	8.110	8.110	9.110	9.110	9.110		47
E 18	– Zinsaufwendungen und sonstige Finanzaufwendungen	6.136,65	6.200	5.800	5.500	5.100	4.700		57
E 19	Saldo der Zins- und sonstige Finanzerträge und -aufwendungen	7.477,66	1.910	2.310	3.610	4.010	4.410	E 17 .J. E 18	
E 20	Ordentliches Ergebnis	190.272,61	429.870	-93.960	346.820	139.030	22.960	E 16 + E 19	
E 21	Außerordentliches Ergebnis	0,00	0	0	0	0	0	499 .J. 599	
E 22	Saldo aus internen Leistungsbeziehungen	0,00	0	0	0	0	0	481 .J. 581	
E 23	Jahresergebnis (Jahresüberschuss / Jahresfehlbetrag)	190.272,61	429.870	-93.960	346.820	139.030	22.960	Summe E 20 bis E 22	



Ortsgemeinde Bannberscheid

lfd. Nr.	Finanzhaushalt	Ergebnisse	Ansätze einschl. Nachträge 2024	Ansätze 2025	Planungsdaten 2026	Planungsdaten 2027	Planungsdaten 2028	Rechenvorschriften	Kontonummer
		in €							
F 1	+ Steuern und ähnliche Abgaben	807.513,37	844.600	917.350	959.850	994.550	1.030.450		60
F 2	+ Zuwendungen, allgemeine Umlagen und sonstige Transfereinzahlungen	9.090,40	18.540	27.540	16.540	4.540	4.540		61
F 3	+ Einzahlungen der sozialen Sicherung	0,00	0	0	0	0	0		62
F 4	+ Öffentlich-rechtliche Leistungsentgelte	4.564,25	2.800	3.600	3.600	3.600	3.600		63
F 5	+ Privatrechtliche Leistungsentgelte	64.633,49	34.950	43.850	41.850	41.850	41.850		641
F 6	+ Kostenerstattungen und Kostenumlagen	5.160,82	3.640	3.640	3.640	3.640	3.640		642
F 7	+ Sonstige laufende Einzahlungen	24.972,69	625.400	116.900	423.200	223.200	90.200	651+652+66 J. 669	651-652, 660-668
F 8	Summe der laufenden Einzahlungen aus Verwaltungstätigkeit	915.935,02	1.529.930	1.112.880	1.448.680	1.271.380	1.174.280	Summe F 1 bis F 7	
F 9	- Personal- und Versorgungsauszahlungen	70.100,18	101.490	102.450	104.080	105.650	107.600		70-71
F 10	- Auszahlungen für Sach- und Dienstleistungen	151.843,25	256.680	244.080	162.680	165.380	147.880		72
F 12	- Zuwendungen, Umlagen und sonstige Transferauszahlungen	813.764,71	645.300	1.085.460	747.770	778.950	805.300		74
F 13	- Auszahlungen der sozialen Sicherung	0,00	0	0	0	0	0		75
F 14	- Sonstige laufende Auszahlungen	130.423,70	43.890	78.100	41.100	25.100	25.100	76 J. 7695	7600-7694, 7696-7699
F 15	Summe der laufenden Auszahlungen aus Verwaltungstätigkeit	1.166.131,84	1.047.360	1.510.090	1.055.630	1.075.080	1.085.880	Summe F9 bis F 14	
F 16	Saldo der laufenden Ein- und Auszahlungen aus Verwaltungstätigkeit	-250.196,82	482.570	-397.210	393.050	196.300	88.400	F 8 J. F 15	
F 17	+ Zinseinzahlungen und sonstige Finanzeinzahlungen	13.524,31	8.110	8.110	9.110	9.110	9.110		67
F 18	- Zinsauszahlungen und sonstige Finanzauszahlungen	6.136,65	6.200	5.800	5.500	5.100	4.700		77
F 19	Saldo der Zins- und sonstigen Finanzein- und -auszahlungen	7.387,66	1.910	2.310	3.610	4.010	4.410	F 17 J. F 18	
F 20	Saldo der ordentlichen Ein- und Auszahlungen	-242.809,16	484.480	-394.900	396.660	200.310	92.810	F 16 + F 19	
F 21	Saldo der außerordentlichen Ein- und Auszahlungen	0,00	0	0	0	0	0	669 J. 7695	
F 22	Saldo der Ein- und Auszahlungen aus internen Leistungsbeziehungen	0,00	0	0	0	0	0	698 J. 798	
F 23	Saldo der ordentlichen und außerordentlichen Ein- und Auszahlungen	-242.809,16	484.480	-394.900	396.660	200.310	92.810	Summe F 20 bis F 22	
F 24	+ Einzahlungen aus Investitionszuwendungen	97.318,30	0	7.500	0	0	0		681
F 25	+ Einzahlungen aus Beiträgen und ähnlichen Entgelten	868,37	1.360	360.000	720.000	45.000	0		682-683
F 26	+ Sonstige Investitionseinzahlungen	167.336,50	300.000	33.500	200.000	100.000	33.300		684-689
F 27	Summe der Einzahlungen aus Investitionstätigkeit	265.523,17	301.360	401.000	920.000	145.000	33.300	Summe F 24 bis F 26	
F 28	- Auszahlungen für immaterielle Vermögensgegenstände	0,00	0	0	0	0	0		781, 784
F 29	- Auszahlungen für Sachanlagen	599.892,55	768.000	504.000	841.000	76.000	21.000		785
F 30	- Auszahlungen für Finanzanlagen	0,00	0	0	0	0	0		786
F 31	- Sonstige Investitionsauszahlungen	0,00	0	0	0	0	0		787-789
F 32	Summe der Auszahlungen aus Investitionstätigkeit	599.892,55	768.000	504.000	841.000	76.000	21.000	Summe F 28 bis F 31	
F 33	Saldo der Ein- und Auszahlungen aus Investitionstätigkeit	-334.369,38	-466.640	-103.000	79.000	69.000	12.300	F 27 J. F 32	
F 34	Finanzmittelüberschuss/ -fehlbetrag	-577.178,54	17.840	-497.900	475.660	269.310	105.110	F 23 + F 33	
F 35	+ Aufnahme von Investitionskrediten	0,00	0	0	0	0	0		691-692
F 36	- Tilgung von Investitionskrediten	7.751,95	8.100	8.400	8.800	9.200	9.600		791-792
F 37	Saldo der Ein- und Auszahlungen aus Investitionskrediten	-7.751,95	-8.100	-8.400	-8.800	-9.200	-9.600	F 35 J. F 36	
F 38	Veränderung der Forderungen gegenüber der Verbandsgemeinden im Rahmen der Einheitskasse	584.930,49	-9.740	506.300	-466.860	-260.110	-95.510	(695+696) J. (795+796)	
F 39	Veränderung der Verbindlichkeiten gegenüber der Verbandsgemeinde im Rahmen der Einheitskasse	0,00	0	0	0	0	0	(693+694) J. (793+794)	
F 40	Saldo der Ein- und Auszahlungen aus Finanzierungstätigkeit	577.178,54	-17.840	497.900	-475.660	-269.310	-105.110	Summe F 37 bis F 39	
F 41	Saldo der durchlaufenden Gelder	2.782,41	0	0	0	0	0	699 J. 799	



Ortsgemeinde Bannberscheid

Ifd. Nr.	Finanzhaushalt	Ergebnisse	Ansätze einschl. Nachträge	Ansätze	Planungsdaten	Planungsdaten	Planungsdaten	Rechen- vorschriften	Konto- nummer
		2023	2024	2025	2026	2027	2028		
in €									
F 42	Verwendung Finanzmittelüberschuss / Deckung Finanzmittelfehlbetrag	579.960,95	-17.840	497.900	-475.660	-269.310	-105.110	F 40 + F 41	
F 43	Veränderung der liquiden Mittel (einschließlich durchlaufender Gelder)	-582.148,08	9.740	-506.300	466.860	260.110	95.510	F 41 .J. F 38	
F 44	nachrichtlich: Ausgleich Finanzhaushalt	-250.561,11	476.380	-403.300	387.860	191.110	83.210	F 23 .J. F 36	
F 45	nachrichtlich: Mindest-Rückführung gemäß Tilgungsplan	0,00	0	0	0	0	0		793000



Ortsgemeinde Bannberscheid

Teilergebnis- und Finanzhaushalte 1 – 7

mit den dazugehörigen Produkten


Ortsgemeinde Bannberscheid

Übersicht über die Teilhaushalte und die zugeordneten Produkte		
Teilhaushalt	Produkt	Bezeichnung
1 Innere Verwaltung	11101	Verwaltungsführung und -steuerung
	11102	Gremien
	11103	Öffentlichkeitsarbeit
	11201	Personal
	11401	Gebäudemanagement und Liegenschaften
	11402	Bauhof und Fuhrpark
	11901	Rechtsangelegenheiten
2 Sicherheit und Ordnung	12101	Statistik und Wahlen
3 Schulen und Kultur	27201	Büchereien, Bibliotheken
	28101	Heimat- und Kulturpflege
4 Soziales und Generationen	31101	HLU (SGB XII)
	33101	Zuwendung DRK
	36201	Jugendarbeit
	36502	Kindertagesstätten, Kindergärten
	36601	Einrichtungen der Jugendarbeit
	37101	Seniorenarbeit
5 Sportförderung	42101	Allgemeine Sportförderung
	42401	Gemeindliche Sportstätten
6 Gestaltung, Umwelt	51101	Räumliche Planungs- und Entwicklungsmaßnahmen
	52201	Wohnungsbauförderung
	54101	Gemeindestraßen
	55101	Öffentliche Grünflächen
	55301	Friedhofs- und Bestattungswesen
	55501	Kommunale Forstwirtschaft
	57301	Aubachhalle
	57302	Grillhütten und Freizeitanlagen
7 Zentrale Finanzdienste	61101	Steuern, allgemeine Zuweisungen, allgemeine Umlagen
	61201	Sonstige allgemeine Finanzwirtschaft



Ortsgemeinde Bannberscheid

Teilhaushalt 1 Innere Verwaltung

Dem Teilhaushalt zugeordnete Produkte: 11 Innere Verwaltung

Teilhaushalt (1 Innere Verwaltung)								Erläuterung	
lfd. Nr.	Teilergebnishaushalt	Ergebnisse	Ansätze einschl. Nachträge	Ansätze	Planungsdaten	Planungsdaten	Planungsdaten	Rechen- vorschriften	Konto- nummer
		2023	2024	2025	2026	2027	2028		
in €									
E 4	+ Öffentlich-rechtliche Leistungsentgelte	0,00	370	370	370	370	370		43
E 5	+ Privatrechtliche Leistungsentgelte	16.270,44	13.500	16.400	16.400	16.400	16.400		441, 443, 444, 445
E 7	+ Sonstige laufende Erträge	0,00	500	500	500	500	500		451-452, 46
E 8	Summe der laufenden Erträge aus Verwaltungstätigkeit	16.270,44	14.370	17.270	17.270	17.270	17.270	Summe E 1 bis E 7	
E 9	– Personal- und Versorgungsaufwendungen	25.746,65	23.540	23.800	24.050	24.410	24.760		50-51
E 10	– Aufwendungen für Sach- und Dienstleistungen	10.728,14	51.200	26.700	21.000	23.500	16.000		52
E 11	– Abschreibungen	0,00	5.930	5.800	5.740	5.890	6.040		53
E 14	– Sonstige laufende Aufwendungen	7.232,62	7.800	8.950	8.950	8.950	8.950		56
E 15	Summe der laufenden Aufwendungen aus Verwaltungstätigkeit	43.707,41	88.470	65.250	59.740	62.750	55.750	Summe E 9 bis E 14	
E 16	Laufendes Ergebnis aus Verwaltungstätigkeit	-27.436,97	-74.100	-47.980	-42.470	-45.480	-38.480	E 8 J. E 15	
E 20	Ordentliches Ergebnis	-27.436,97	-74.100	-47.980	-42.470	-45.480	-38.480	E 16 + E 19	
E 23	Jahresergebnis (Jahresüberschuss / Jahresfehlbetrag)	-27.436,97	-74.100	-47.980	-42.470	-45.480	-38.480	Summe E 20 bis E 22	



Ortsgemeinde Bannberscheid

Teilhaushalt 1 Innere Verwaltung

Teilhaushalt (1 Innere Verwaltung)								Erläuterung	
Ifd. Nr.	Teilfinanzhaushalt	Ergebnisse	Ansätze einschl. Nachträge	Ansätze	Planungsdaten	Planungsdaten	Planungsdaten	Rechen- vorschriften	Konto- nummer
		2023	2024	2025	2026	2027	2028		
in €									
F 5	+ Privatrechtliche Leistungsentgelte	13.507,39	13.500	16.400	16.400	16.400	16.400		641
F 8	Summe der laufenden Einzahlungen aus Verwaltungstätigkeit	13.507,39	13.500	16.400	16.400	16.400	16.400	Summe F 1 bis F 7	
F 9	– Personal- und Versorgungsauszahlungen	17.900,05	22.540	22.800	23.050	23.410	23.760		70-71
F 10	– Auszahlungen für Sach- und Dienstleistungen	10.640,09	51.200	26.700	21.000	23.500	16.000		72
F 14	– Sonstige laufende Auszahlungen	6.695,65	7.800	8.950	8.950	8.950	8.950	76 J. 7695	7600-7694, 7696-7699
F 15	Summe der laufenden Auszahlungen aus Verwaltungstätigkeit	35.235,79	81.540	58.450	53.000	55.860	48.710	Summe F 9 bis F 14	
F 16	Saldo der laufenden Ein- und Auszahlungen aus Verwaltungstätigkeit	-21.728,40	-68.040	-42.050	-36.600	-39.460	-32.310	F 8 J. F 15	
F 20	Saldo der ordentlichen Ein- und Auszahlungen	-21.728,40	-68.040	-42.050	-36.600	-39.460	-32.310	F 16 J. F 19	
F 23	Saldo der ordentlichen und außerordentlichen Ein- und Auszahlungen	-21.728,40	-68.040	-42.050	-36.600	-39.460	-32.310	Summe F 20 bis F 22	
F 29	– Auszahlungen für Sachanlagen	26.378,07	25.000	43.000	13.000	13.000	13.000		785
F 32	Summe der Auszahlungen aus Investitionstätigkeit	26.378,07	25.000	43.000	13.000	13.000	13.000	Summe F 28 bis F 31	
F 33	Saldo der Ein- und Auszahlungen aus Investitionstätigkeit	-26.378,07	-25.000	-43.000	-13.000	-13.000	-13.000	F 27 J. F 32	
F 34	Finanzmittelüberschuss/ Finanzmittelfehlbetrag	-48.106,47	-93.040	-85.050	-49.600	-52.460	-45.310	F 23 + F 33	



Ortsgemeinde Bannberscheid

Teilhaushalt 1 Innere Verwaltung

Haupt-Produkt	1	Zentrale Verwaltung
Produktbereich	11	Innere Verwaltung
Produkt	11101	Verwaltungsführung und -steuerung

Wesentliche Produkte des Teilhaushaltes (1 Innere Verwaltung)	
Produkt:	11101 Verwaltungsführung und -steuerung
Produktverantwortlich:	I. Stoppel
Auftragsgrundlage:	Gesetze, Verordnungen, Satzungen und Beschlüsse sowie Anweisungen der Dezernenten
Zielgruppe:	Bürgermeister, Mitarbeiter/innen, Rat
Produkt- / Leistungsbeschreibung:	Bürgermeister, Erster Beigeordneter, Unterstützung der Verwaltungsführung, Koordinationsaufgaben für den Bürgermeister, Projektmanagement, Projektsteuerung bei neuen und komplexen Aufgabenstellungen
Ziele:	Zeit- und zielgenaue Steuerung, Koordinierung und Unterstützung notwendiger Entscheidungsprozesse der Verwaltungsleitung.&
Erläuterungen	

Teilhaushalt (1 Innere Verwaltung)								Erläuterung	
lfd. Nr.	Teilergebnishaushalt	Ergebnisse	Ansätze einschl. Nachträge	Ansätze	Planungsdaten	Planungsdaten	Planungsdaten	Rechen-vorschriften	Konto-nummer
		2023	2024	2025	2026	2027	2028		
in €									
E 7	+ Sonstige laufende Erträge	0,00	500	500	500	500	500		451-452, 46
	466140 Erträge aus der Auflösung von Rückstellungen		500	500	500	500	500		
E 8	Summe der laufenden Erträge aus Verwaltungstätigkeit	0,00	500	500	500	500	500	Summe E 1 bis E 7	
E 9	- Personal- und Versorgungsaufwendungen	17.113,32	15.110	15.110	15.310	15.510	15.710		50-51
	501100 Personalaufwendungen für ehrenamtlich tätige Bürgermeister Erläuterungen: Aufwandsentschädigung für den Ortsbürgermeister / Ortsbeigeordnete mit Geschäftsbereich.	9.820,80	10.100	10.100	10.300	10.500	10.700		
	504910 Berufsgenossenschaftsbeiträge Ehrenamtliche Erläuterungen: Versicherungsbeitrag an den GUV.	3,52	10	10	10	10	10		
	507910 Ehrensoldrückstellungen	4.133,00	1.000	1.000	1.000	1.000	1.000		
	511300 Versorgungsaufwendungen für Versorgungsempfänger Ehrenamtlich Tätige Erläuterungen: Ehrensoldzahlungen an Altbürgermeister.	3.156,00	4.000	4.000	4.000	4.000	4.000		
E 10	- Aufwendungen für Sach- und Dienstleistungen	0,00	400	1.200	0	0	0		52
	523800 Geringwertige Geräte, Ausstattungs-, Ausrüstungs- und sonstige Gebrauchsgegenstände Erläuterungen: IT-Anschaffungen.		400	1.200					
E 14	- Sonstige laufende Aufwendungen	2.008,74	1.200	1.200	1.200	1.200	1.200		56
	561200 Aufwendungen für Aus- und Fortbildung, Umschulung		100	100	100	100	100		
	561300 Aufwendungen für übernommene Reisekosten für Dienstreisen und Dienstgänge	402,69	100	100	100	100	100		
	563100 Büromaterial	1.076,50	200	200	200	200	200		
	563200 Fachliteratur, Zeitschriften	49,22	100	100	100	100	100		
	563410 Fernmeldegebühren	138,65	200	200	200	200	200		
	564140 Unfallversicherungen	77,13	200	200	200	200	200		
	569200 Verfügungsmittel Erläuterungen: Verfügungsmittel des Ortsbürgermeisters.	264,55	300	300	300	300	300		
E 15	Summe der laufenden Aufwendungen aus Verwaltungstätigkeit	19.122,06	16.710	17.510	16.510	16.710	16.910	Summe E 9 bis E 14	



Ortsgemeinde Bannberscheid

Teilhaushalt 1 Innere Verwaltung

Haupt-Produkt	1	Zentrale Verwaltung
Produktbereich	11	Innere Verwaltung
Produkt	11101	Verwaltungsführung und -steuerung

Teilhaushalt (1 Innere Verwaltung)								Erläuterung	
lfd. Nr.	Teilergebnishaushalt	Ergebnisse	Ansätze einschl. Nachträge	Ansätze	Planungsdaten	Planungsdaten	Planungsdaten	Rechen- vorschriften	Konto- nummer
		2023	2024	2025	2026	2027	2028		
in €									
E 16	Laufendes Ergebnis aus Verwaltungstätigkeit	-19.122,06	-16.210	-17.010	-16.010	-16.210	-16.410	E 8 ./. E 15	
E 20	Ordentliches Ergebnis	-19.122,06	-16.210	-17.010	-16.010	-16.210	-16.410	E 16 + E 19	
E 23	Jahresergebnis (Jahresüberschuss /Jahresfehlbetrag)	-19.122,06	-16.210	-17.010	-16.010	-16.210	-16.410	Summe E 20 bis E 22	



Ortsgemeinde Bannberscheid

Teilhaushalt 1 Innere Verwaltung

Haupt-Produkt 1 Zentrale Verwaltung
 Produktbereich 11 Innere Verwaltung
 Produkt 11101 Verwaltungsführung und -steuerung

Teilhaushalt (1 Innere Verwaltung)								Erläuterung	
lfd. Nr.	Teilfinanzhaushalt	Ergebnisse	Ansätze einschl. Nachträge	Ansätze	Planungsdaten	Planungsdaten	Planungsdaten	Rechen- vorschriften	Konto- nummer
		2023	2024	2025	2026	2027	2028		
in €									
F 9	– Personal- und Versorgungsauszahlungen	12.586,72	14.110	14.110	14.310	14.510	14.710		70-71
	701100 Personalauszahlungen für ehrenamtlich tätige Bürgermeister	9.427,20	10.100	10.100	10.300	10.500	10.700		
	704910 Berufsgenossenschaftsbeiträge für Ehrenamtliche	3,52	10	10	10	10	10		
	711300 Versorgungsauszahlungen Ehrenamtlich Tätige	3.156,00	4.000	4.000	4.000	4.000	4.000		
F 10	– Auszahlungen für Sach- und Dienstleistungen	547,20	400	1.200	0	0	0		72
	723800 Geringwertige Geräte, Ausstattungs-, Ausrüstungs- und sonstige Gebrauchsgegenstände		400	1.200					
	725590 Kostenerstattungen an den sonstigen privaten Bereich	547,20							
F 14	– Sonstige laufende Auszahlungen	1.758,59	1.200	1.200	1.200	1.200	1.200	76 J. 7695	7600-7694, 7696-7699
	761200 Auszahlungen für Aus- und Fortbildung, Umschulung		100	100	100	100	100		
	761300 Auszahlungen für übernommene Reisekosten für Dienstreisen und Dienstgänge	402,69	100	100	100	100	100		
	763100 Büromaterial	1.094,00	200	200	200	200	200		
	763200 Fachliteratur, Zeitschriften	49,22	100	100	100	100	100		
	763410 Fernmeldegebühren	32,45	200	200	200	200	200		
	764140 Unfallversicherungen	77,13	200	200	200	200	200		
	769200 Verfügungsmittel	103,10	300	300	300	300	300		
F 15	Summe der laufenden Auszahlungen aus Verwaltungstätigkeit	14.892,51	15.710	16.510	15.510	15.710	15.910	Summe F 9 bis F 14	
F 16	Saldo der laufenden Ein- und Auszahlungen aus Verwaltungstätigkeit	-14.892,51	-15.710	-16.510	-15.510	-15.710	-15.910	F 8 J. F 15	
F 20	Saldo der ordentlichen Ein- und Auszahlungen	-14.892,51	-15.710	-16.510	-15.510	-15.710	-15.910	F 16 J. F 19	
F 23	Saldo der ordentlichen und außerordentlichen Ein- und Auszahlungen	-14.892,51	-15.710	-16.510	-15.510	-15.710	-15.910	Summe F 20 bis F 22	
F 34	Finanzmittelüberschuss/ Finanzmittelfehlbetrag	-14.892,51	-15.710	-16.510	-15.510	-15.710	-15.910	F 23 + F 33	



Ortsgemeinde Bannberscheid

Teilhaushalt 1 Innere Verwaltung

Haupt-Produkt	1	Zentrale Verwaltung
Produktbereich	11	Innere Verwaltung
Produkt	11102	Gremien

Wesentliche Produkte des Teilhaushaltes (1 Innere Verwaltung)	
Produkt:	11102 Gremien
Produktverantwortlich:	I. Stoppel
Auftragsgrundlage:	Gesetze, Verordnungen, Satzungen und Beschlüsse sowie Anweisungen der Dezernenten
Zielgruppe:	Einwohner, Mitarbeiter/innen, Rat
Produkt- / Leistungsbeschreibung:	Koordination u Überwachung d Bearbeitung von Beschlüssen, Anträgen, Anfragen, Niederschriften; Abwicklung d Aufwandsentschädigungen, Protokollanfertigungen, Fragen bzgl. Sitzungsdiensten, Ehrenämter u.a., Bereitstellung d Ratsinformationssystems
Ziele:	Beratende Unterstützung der Gremien, Optimierung der Vor- und Nachbereitung von Einladungen und Sitzungsprotokolle&
Erläuterungen	

Teilhaushalt (1 Innere Verwaltung)								Erläuterung	
Ifd. Nr.	Teilergebnishaushalt	Ergebnisse	Ansätze einschl. Nachträge	Ansätze	Planungsdaten	Planungsdaten	Planungsdaten	Rechen- vorschriften	Konto- nummer
		2023	2024	2025	2026	2027	2028		
in €									
E 9	– Personal- und Versorgungsaufwendungen	972,27	2.030	2.040	2.040	2.050	2.050		50-51
	501400 Personalaufwendungen für ehrenamtlich tätige Rats- und Ausschussmitglieder Erläuterungen: Sitzungsgelder	940,60	2.000	2.000	2.000	2.000	2.000		
	504910 Berufsgenossenschaftsbeiträge Ehrenamtliche Erläuterungen: Versicherungsbeitrag an den GUV.	31,67	30	40	40	50	50		
E 10	– Aufwendungen für Sach- und Dienstleistungen	623,10	900	900	900	900	900		52
	529100 Sonstige Aufwendungen für Sachleistungen Erläuterungen: Aufwendungen für Sondersitzungen.	623,10	900	900	900	900	900		
E 14	– Sonstige laufende Aufwendungen	0,00	300	300	300	300	300		56
	561200 Aufwendungen für Aus- und Fortbildung, Umschulung Erläuterungen: Aus- und Fortbildung der Ratsmitglieder.		200	200	200	200	200		
	561300 Aufwendungen für übernommene Reisekosten für Dienstreisen und Dienstgänge		100	100	100	100	100		
E 15	Summe der laufenden Aufwendungen aus Verwaltungstätigkeit	1.595,37	3.230	3.240	3.240	3.250	3.250	Summe E 9 bis E 14	
E 16	Laufendes Ergebnis aus Verwaltungstätigkeit	-1.595,37	-3.230	-3.240	-3.240	-3.250	-3.250	E 8 .J. E 15	
E 20	Ordentliches Ergebnis	-1.595,37	-3.230	-3.240	-3.240	-3.250	-3.250	E 16 + E 19	
E 23	Jahresergebnis (Jahresüberschuss /Jahresfehlbetrag)	-1.595,37	-3.230	-3.240	-3.240	-3.250	-3.250	Summe E 20 bis E 22	



Ortsgemeinde Bannberscheid

Teilhaushalt 1 Innere Verwaltung

Haupt-Produkt 1 Zentrale Verwaltung
 Produktbereich 11 Innere Verwaltung
 Produkt 11102 Gremien

Teilhaushalt (1 Innere Verwaltung)								Erläuterung	
lfd. Nr.	Teilfinanzhaushalt	Ergebnisse	Ansätze einschl. Nachträge	Ansätze	Planungsdaten	Planungsdaten	Planungsdaten	Rechen- vorschriften	Konto- nummer
		2023	2024	2025	2026	2027	2028		
in €									
F 9	– Personal- und Versorgungsauszahlungen	1.172,27	2.030	2.040	2.040	2.050	2.050		70-71
	701400 Personalauszahlungen für ehrenamtlich tätige Rats- und Ausschussmitglieder	1.140,60	2.000	2.000	2.000	2.000	2.000		
	704910 Berufsgenossenschaftsbeiträge für Ehrenamtliche	31,67	30	40	40	50	50		
F 10	– Auszahlungen für Sach- und Dienstleistungen	623,10	900	900	900	900	900		72
	729100 Sonstige Auszahlungen für Sachleistungen	623,10	900	900	900	900	900		
F 14	– Sonstige laufende Auszahlungen	0,00	300	300	300	300	300	76 J. 7695	7600-7694, 7696-7699
	761200 Auszahlungen für Aus- und Fortbildung, Umschulung		200	200	200	200	200		
	761300 Auszahlungen für übernommene Reisekosten für Dienstreisen und Dienstgänge		100	100	100	100	100		
F 15	Summe der laufenden Auszahlungen aus Verwaltungstätigkeit	1.795,37	3.230	3.240	3.240	3.250	3.250	Summe F 9 bis F 14	
F 16	Saldo der laufenden Ein- und Auszahlungen aus Verwaltungstätigkeit	-1.795,37	-3.230	-3.240	-3.240	-3.250	-3.250	F 8 J. F 15	
F 20	Saldo der ordentlichen Ein- und Auszahlungen	-1.795,37	-3.230	-3.240	-3.240	-3.250	-3.250	F 16 J. F 19	
F 23	Saldo der ordentlichen und außerordentlichen Ein- und Auszahlungen	-1.795,37	-3.230	-3.240	-3.240	-3.250	-3.250	Summe F 20 bis F 22	
F 34	Finanzmittelüberschuss/ Finanzmittelfehlbetrag	-1.795,37	-3.230	-3.240	-3.240	-3.250	-3.250	F 23 + F 33	



Ortsgemeinde Bannberscheid

Teilhaushalt 1 Innere Verwaltung

Haupt-Produkt	1	Zentrale Verwaltung
Produktbereich	11	Innere Verwaltung
Produkt	11103	Öffentlichkeitsarbeit

Wesentliche Produkte des Teilhaushaltes (1 Innere Verwaltung)	
Produkt:	11103 Öffentlichkeitsarbeit
Produktverantwortlich:	I. Stoppel
Auftragsgrundlage:	GemO, Satzungen, Beschlüsse, Anweisungen des Bürgermeisters
Zielgruppe:	Presse, Bürger/innen, Gäste
Produkt- / Leistungsbeschreibung:	Bearbeitung der Wochenzeitung (Öffentliche Bekanntmachungen, Manuskriptannahme, Abstimmungen mit dem Verlag), Erstellung von Presstexten, Präsentation der Verbandsgemeinde und Stadt bzw. Ortsgemeinden im Internet, Ehrungen und Gratulationen
Ziele:	Förderung der Kommunikation zwischen Presse, Öffentlichkeit und Verwaltung und deren Vertreter, Gewährleistung einer umfassenden und fristgerechten Information der Bürger/innen&
Erläuterungen	

Teilhaushalt (1 Innere Verwaltung)								Erläuterung	
lfd. Nr.	Teilergebnishaushalt	Ergebnisse	Ansätze einschl. Nachträge	Ansätze	Planungsdaten	Planungsdaten	Planungsdaten	Rechen- vorschriften	Konto- nummer
		2023	2024	2025	2026	2027	2028		
in €									
E 14	– Sonstige laufende Aufwendungen	956,78	1.200	1.200	1.200	1.200	1.200		56
	563600 Öffentlichkeitsarbeit Erläuterungen: Aufwendungen für Anzeigen und sonstige Werbemaßnahmen.	194,70	200	200	200	200	200		
	569310 Ehrengaben Erläuterungen: Für Ehrengaben bei Jubiläen, Vereinsfesten und sonstige Anlässen.	762,08	1.000	1.000	1.000	1.000	1.000		
E 15	Summe der laufenden Aufwendungen aus Verwaltungstätigkeit	956,78	1.200	1.200	1.200	1.200	1.200	Summe E 9 bis E 14	
E 16	Laufendes Ergebnis aus Verwaltungstätigkeit	-956,78	-1.200	-1.200	-1.200	-1.200	-1.200	E 8 ./ E 15	
E 20	Ordentliches Ergebnis	-956,78	-1.200	-1.200	-1.200	-1.200	-1.200	E 16 + E 19	
E 23	Jahresergebnis (Jahresüberschuss /Jahresfehlbetrag)	-956,78	-1.200	-1.200	-1.200	-1.200	-1.200	Summe E 20 bis E 22	



Ortsgemeinde Bannberscheid

Teilhaushalt 1 Innere Verwaltung

Haupt-Produkt	1	Zentrale Verwaltung
Produktbereich	11	Innere Verwaltung
Produkt	11103	Öffentlichkeitsarbeit

Teilhaushalt (1 Innere Verwaltung)								Erläuterung	
lfd. Nr.	Teilfinanzhaushalt	Ergebnisse	Ansätze einschl. Nachträge	Ansätze	Planungsdaten	Planungsdaten	Planungsdaten	Rechen- vorschriften	Konto- nummer
		2023	2024	2025	2026	2027	2028		
in €									
F 14	– Sonstige laufende Auszahlungen	1.008,28	1.200	1.200	1.200	1.200	1.200	76 J. 7695	7600- 7694, 7696- 7699
	763600 Öffentlichkeitsarbeit	194,70	200	200	200	200	200		
	769310 Ehrengaben	813,58	1.000	1.000	1.000	1.000	1.000		
F 15	Summe der laufenden Auszahlungen aus Verwaltungstätigkeit	1.008,28	1.200	1.200	1.200	1.200	1.200	Summe F 9 bis F 14	
F 16	Saldo der laufenden Ein- und Auszahlungen aus Verwaltungstätigkeit	-1.008,28	-1.200	-1.200	-1.200	-1.200	-1.200	F 8 J. F 15	
F 20	Saldo der ordentlichen Ein- und Auszahlungen	-1.008,28	-1.200	-1.200	-1.200	-1.200	-1.200	F 16 J. F 19	
F 23	Saldo der ordentlichen und außerordentlichen Ein- und Auszahlungen	-1.008,28	-1.200	-1.200	-1.200	-1.200	-1.200	Summe F 20 bis F 22	
F 34	Finanzmittelüberschuss/ Finanzmittelfehlbetrag	-1.008,28	-1.200	-1.200	-1.200	-1.200	-1.200	F 23 + F 33	



Ortsgemeinde Bannberscheid

Teilhaushalt 1 Innere Verwaltung

Haupt-Produkt	1	Zentrale Verwaltung
Produktbereich	11	Innere Verwaltung
Produkt	11201	Personal

Wesentliche Produkte des Teilhaushaltes (1 Innere Verwaltung)	
Produkt:	11201 Personal
Produktverantwortlich:	I. Stoppel
Auftragsgrundlage:	Beamten- und tarifrechtliche Regelungen, Dienstanweisungen, Ratsbeschlüsse, Anweisungen des Bürgermeisters
Zielgruppe:	Mitarbeiter/innen, Bewerber/innen, Versorgungsempfänger/innen
Produkt- / Leistungsbeschreibung:	Personalsteuerung, -entwicklung, -ausbildung, -qualifizierung, -betreuung und -abrechnung, Arbeitssicherheit, Beihilfeangelegenheiten
Ziele:	Sicherstellung des qualitativen und quantitativen Personalbedarfs, Betreuung des Personals zur Sicherstellung des Dienstbetriebes&
Erläuterungen	

Teilhaushalt (1 Innere Verwaltung)								Erläuterung	
lfd. Nr.	Teilergebnishaushalt	Ergebnisse	Ansätze einschl. Nachträge	Ansätze	Planungsdaten	Planungsdaten	Planungsdaten	Rechen- vorschriften	Konto- nummer
		2023	2024	2025	2026	2027	2028		
in €									
E 9	– Personal- und Versorgungsaufwendungen	3.634,33	200	350	400	450	500		50-51
	Berufsgenossenschaftsbeiträge Arbeitnehmer Erläuterungen: Umlagezahlung an den Gemeindeunfallversicherungsverband für kommunale Beschäftigte.	114,33	200	350	400	450	500		
	508900 Sonstige RST für n.g. Urlaub überstunden u.ä.	3.520,00							
E 14	– Sonstige laufende Aufwendungen	1.084,95	250	600	600	600	600		56
	561300 Aufwendungen für übernommene Reisekosten für Dienstreisen und Dienstgänge	155,65							
	561400 Aufwendungen für die allgemeine Betreuung der Bediensteten Erläuterungen: Betreuung der Gemeindebediensteten durch den Arbeitsmedizinischen und Sicherheitstechnischen Dienst (ASD) des Gemeindeunfallversicherungsverbandes Rheinland-Pfalz.	929,30	250	600	600	600	600		
E 15	Summe der laufenden Aufwendungen aus Verwaltungstätigkeit	4.719,28	450	950	1.000	1.050	1.100	Summe E 9 bis E 14	
E 16	Laufendes Ergebnis aus Verwaltungstätigkeit	-4.719,28	-450	-950	-1.000	-1.050	-1.100	E 8 ./ E 15	
E 20	Ordentliches Ergebnis	-4.719,28	-450	-950	-1.000	-1.050	-1.100	E 16 + E 19	
E 23	Jahresergebnis (Jahresüberschuss /Jahresfehlbetrag)	-4.719,28	-450	-950	-1.000	-1.050	-1.100	Summe E 20 bis E 22	



Ortsgemeinde Bannberscheid

Teilhaushalt 1 Innere Verwaltung

Haupt-Produkt 1 Zentrale Verwaltung
 Produktbereich 11 Innere Verwaltung
 Produkt 11201 Personal

Teilhaushalt (1 Innere Verwaltung)								Erläuterung	
lfd. Nr.	Teilfinanzhaushalt	Ergebnisse	Ansätze einschl. Nachträge	Ansätze	Planungsdaten	Planungsdaten	Planungsdaten	Rechen- vorschriften	Konto- nummer
		2023	2024	2025	2026	2027	2028		
in €									
F 9	– Personal- und Versorgungsauszahlungen	114,33	200	350	400	450	500		70-71
	704220 Berufsgenossenschaftsbeiträge Arbeitnehmer	114,33	200	350	400	450	500		
F 14	– Sonstige laufende Auszahlungen	746,63	250	600	600	600	600	76 ./. 7695	7600-7694, 7696-7699
	761300 Auszahlungen für übernommene Reisekosten für Dienstreisen und Dienstgänge	155,65							
	761400 Auszahlungen für die allgemeine Betreuung der Bediensteten	590,98	250	600	600	600	600		
F 15	Summe der laufenden Auszahlungen aus Verwaltungstätigkeit	860,96	450	950	1.000	1.050	1.100	Summe F 9 bis F 14	
F 16	Saldo der laufenden Ein- und Auszahlungen aus Verwaltungstätigkeit	-860,96	-450	-950	-1.000	-1.050	-1.100	F 8 ./. F 15	
F 20	Saldo der ordentlichen Ein- und Auszahlungen	-860,96	-450	-950	-1.000	-1.050	-1.100	F 16 ./. F 19	
F 23	Saldo der ordentlichen und außerordentlichen Ein- und Auszahlungen	-860,96	-450	-950	-1.000	-1.050	-1.100	Summe F 20 bis F 22	
F 34	Finanzmittelüberschuss/ Finanzmittelfehlbetrag	-860,96	-450	-950	-1.000	-1.050	-1.100	F 23 + F 33	



Ortsgemeinde Bannberscheid

Teilhaushalt 1 Innere Verwaltung

Haupt-Produkt	1	Zentrale Verwaltung
Produktbereich	11	Innere Verwaltung
Produkt	11401	Gebäudemanagement und Liegenschaften

Wesentliche Produkte des Teilhaushaltes (1 Innere Verwaltung)	
Produkt:	11401 Gebäudemanagement und Liegenschaften
Produktverantwortlich:	M. Menges
Auftragsgrundlage:	GemO, Mietrecht, Ratsbeschlüsse, Anweisungen der Stadt-/ Ortsbürgermeister
Zielgruppe:	Einwohner/innen, Sonstige
Produkt- / Leistungsbeschreibung:	Verwaltung der Liegenschaften, Erwerb / Verkauf von Grundstücken, Vorkaufsrechte, Negativbescheinigungen, Kataster- und Vermessungsangelegenheiten, Hausverwaltungstätigkeiten für Gemeindefliegenschaften
Ziele:	bedarfsgerechte und kostengünstige Bereitstellung von Gebäuden, Vermarktung von Grundstücken&

Erläuterungen

Teilhaushalt (1 Innere Verwaltung)								Erläuterung	
lfd. Nr.	Teilergebnishaushalt	Ergebnisse	Ansätze einschl. Nachträge	Ansätze	Planungsdaten	Planungsdaten	Planungsdaten	Rechen- vorschriften	Konto- nummer
		2023	2024	2025	2026	2027	2028		
in €									
E 4	+ Öffentlich-rechtliche Leistungsentgelte	0,00	370	370	370	370	370		43
	437100 Ertr a d Aufl v SoPo f Beiträge u. ähnliche Entgelte öffentl.		370	370	370	370	370		
E 5	+ Privatrechtliche Leistungsentgelte	16.270,44	13.500	16.400	16.400	16.400	16.400		441, 443, 444, 445
	441200 Mieten und Pachten Erläuterungen: Erträge aus der Vermietung der gemeindeeigenen Liegenschaften	12.875,09	11.000	13.800	13.800	13.800	13.800		
	441220 Mietnebenkosten	3.395,35	2.500	2.600	2.600	2.600	2.600		
E 8	Summe der laufenden Erträge aus Verwaltungstätigkeit	16.270,44	13.870	16.770	16.770	16.770	16.770	Summe E 1 bis E 7	
E 10	– Aufwendungen für Sach- und Dienstleistungen	2.932,27	4.800	6.800	4.300	6.800	4.300		52
	522120 Strom Erläuterungen: Stromaufwand für die eigenen Mietwohngebäude.	1.038,43	1.500	1.500	1.500	1.500	1.500		
	522200 Wasser/Abwasser Erläuterungen: Abgaben für die Mietwohngebäude und die unbebauten Grundstücke der Ortsgemeinde.	985,10	1.500	1.500	1.500	1.500	1.500		
	522300 Abfall	401,50	400	400	400	400	400		
	523100 Unterhaltung der Grundstücke, Außenanlagen, Gebäude und Gebäudeeinrichtungen Erläuterungen: Aufwendungen für die gemeindeeigenen Grundstücke (incl. Aufwand für die Wasserproben an der Deponeutra).	161,30	1.000	3.000	500	3.000	500		
	523200 Bewirtschaftung d Grundstücke, Außenanlagen, Gebäude u Gebäudeeinrichtungen	345,94	400	400	400	400	400		
E 11	– Abschreibungen	0,00	2.720	2.720	2.510	2.510	2.510		53
	533100 AfA a Unbebaute Grundst. u grgl. Rechte		40	40	40	40	40		
	534100 AfA Grundstücke mit Wohnbauten		460	460	250	250	250		
	534900 AfA Grundstücke mit sonstigen Gebäuden		330	330	330	330	330		
	535900 AfA Sonstige Bauten des Infrastrukturvermögens		1.890	1.890	1.890	1.890	1.890		
E 14	– Sonstige laufende Aufwendungen	1.626,74	2.200	2.600	2.600	2.600	2.600		56
	564110 Gebäudeversicherungen	1.045,97	1.200	1.600	1.600	1.600	1.600		
	568100 Grundsteuer Erläuterungen: Anfallende Grundsteuer für die gemeindeeigenen Grundstücke.	580,77	1.000	1.000	1.000	1.000	1.000		



Ortsgemeinde Bannberscheid

Teilhaushalt 1 Innere Verwaltung

Haupt-Produkt	1	Zentrale Verwaltung
Produktbereich	11	Innere Verwaltung
Produkt	11401	Gebäudemanagement und Liegenschaften

Teilhaushalt (1 Innere Verwaltung)								Erläuterung	
lfd. Nr.	Teilergebnishaushalt	Ergebnisse	Ansätze einschl. Nachträge	Ansätze	Planungsdaten	Planungsdaten	Planungsdaten	Rechen- vorschriften	Konto- nummer
		2023	2024	2025	2026	2027	2028		
in €									
E 15	Summe der laufenden Aufwendungen aus Verwaltungstätigkeit	4.559,01	9.720	12.120	9.410	11.910	9.410	Summe E 9 bis E 14	
E 16	Laufendes Ergebnis aus Verwaltungstätigkeit	11.711,43	4.150	4.650	7.360	4.860	7.360	E 8 J. E 15	
E 20	Ordentliches Ergebnis	11.711,43	4.150	4.650	7.360	4.860	7.360	E 16 + E 19	
E 23	Jahresergebnis (Jahresüberschuss / Jahresfehlbetrag)	11.711,43	4.150	4.650	7.360	4.860	7.360	Summe E 20 bis E 22	



Ortsgemeinde Bannberscheid

Teilhaushalt 1 Innere Verwaltung

Haupt-Produkt 1 Zentrale Verwaltung
 Produktbereich 11 Innere Verwaltung
 Produkt 11401 Gebäudemanagement und Liegenschaften

Teilhaushalt (1 Innere Verwaltung)								Erläuterung	
lfd. Nr.	Teilfinanzhaushalt	Ergebnisse	Ansätze einschl. Nachträge	Ansätze	Planungsdaten	Planungsdaten	Planungsdaten	Rechen-vorschriften	Konto-nummer
		2023	2024	2025	2026	2027	2028		
in €									
F 5	+ Privatrechtliche Leistungsentgelte	13.507,39	13.500	16.400	16.400	16.400	16.400		641
	641200 Mieten und Pachten	9.277,96	11.000	13.800	13.800	13.800	13.800		
	641220 Mietnebenkosten	4.229,43	2.500	2.600	2.600	2.600	2.600		
F 8	Summe der laufenden Einzahlungen aus Verwaltungstätigkeit	13.507,39	13.500	16.400	16.400	16.400	16.400	Summe F 1 bis F 7	
F 10	-Auszahlungen für Sach- und Dienstleistungen	2.635,83	4.800	6.800	4.300	6.800	4.300		72
	722120 Strom	986,09	1.500	1.500	1.500	1.500	1.500		
	722200 Wasser/Abwasser	985,10	1.500	1.500	1.500	1.500	1.500		
	722300 Abfall	401,50	400	400	400	400	400		
	723100 Unterhaltung der Grundstücke, Außenanlagen, Gebäude und Gebäudeeinrichtungen	161,30	1.000	3.000	500	3.000	500		
	723200 Bewirtschaftung d Grundstücke, Außenanlagen, Gebäude u Gebäudeeinrichtungen	101,84	400	400	400	400	400		
F 14	-Sonstige laufende Auszahlungen	1.626,74	2.200	2.600	2.600	2.600	2.600	76 J. 7695	7600-7694, 7696-7699
	764110 Gebäudeversicherungen	1.045,97	1.200	1.600	1.600	1.600	1.600		
	768100 Grundsteuer	580,77	1.000	1.000	1.000	1.000	1.000		
F 15	Summe der laufenden Auszahlungen aus Verwaltungstätigkeit	4.262,57	7.000	9.400	6.900	9.400	6.900	Summe F 9 bis F 14	
F 16	Saldo der laufenden Ein- und Auszahlungen aus Verwaltungstätigkeit	9.244,82	6.500	7.000	9.500	7.000	9.500	F 8 J. F 15	
F 20	Saldo der ordentlichen Ein- und Auszahlungen	9.244,82	6.500	7.000	9.500	7.000	9.500	F 16 J. F 19	
F 23	Saldo der ordentlichen und außerordentlichen Ein- und Auszahlungen	9.244,82	6.500	7.000	9.500	7.000	9.500	Summe F 20 bis F 22	
F 29	-Auszahlungen für Sachanlagen	0,00	10.000	40.000	10.000	10.000	10.000		785
	785100 Auszahlungen für unbebaute Grundstücke und grundstücksgleiche Rechte		10.000	40.000	10.000	10.000	10.000		
F 32	Summe der Auszahlungen aus Investitionstätigkeit	0,00	10.000	40.000	10.000	10.000	10.000	Summe F 28 bis F 31	
F 33	Saldo der Ein- und Auszahlungen aus Investitionstätigkeit	0,00	-10.000	-40.000	-10.000	-10.000	-10.000	F 27 J. F 32	
F 34	Finanzmittelüberschuss/ Finanzmittelfehlbetrag	9.244,82	-3.500	-33.000	-500	-3.000	-500	F 23 + F 33	

Investitionsübersicht									
Teilhaushalt	Produkt (Leistung)		bis einschließlich des Haushaltsvorjahres bereitgestellte Mittel	Ansatz	Planungsdaten	Planungsdaten	Planungsdaten	Planungsdaten	Gesamtein-/ -auszahlungen (über den Gesamtzeitraum der Maßnahme)
				2025	2026	2027	2028		
in €									
1140199991001 Allgemeine Grundstücksangelegenheiten									
1	11401	Summe der Einzahlungen aus Investitionstätigkeit	0,00	0	0	0	0	0	0,00
		Summe der Auszahlungen aus Investitionstätigkeit	40.000,00	40.000	10.000	10.000	10.000	0	70.000,00
		darunter							
		mit Verpflichtungsermächtigungen in Vorjahren bereits gebunden		0	0	0	0	0	
		Verpflichtungsermächtigungen			0	0	0		



Ortsgemeinde Bannberscheid

Teilhaushalt 1 Innere Verwaltung

Haupt-Produkt	1	Zentrale Verwaltung
Produktbereich	11	Innere Verwaltung
Produkt	11401	Gebäudemanagement und Liegenschaften

		Investitionsübersicht							
Teilhaushalt	Produkt (Leistung)		bis	Ansatz	Planungsdaten	Planungsdaten	Planungsdaten	Planungsdaten	Gesamtein-/ -auszahlungen (über den Gesamtzeitraum der Maßnahme)
			einschließlich des Haushalts- vorjahres bereitgestellte Mittel	2025	2026	2027	2028	der weiteren Haushaltsjahre bis zum Abschluss der Maßnahme	
		in €							
		Saldo der Ein- und Auszahlungen aus Investitionstätigkeit	-40.000,00	-40.000	-10.000	-10.000	-10.000	0	-70.000,00



Ortsgemeinde Bannberscheid

Teilhaushalt 1 Innere Verwaltung

Haupt-Produkt	1	Zentrale Verwaltung
Produktbereich	11	Innere Verwaltung
Produkt	11402	Bauhof und Fuhrpark

Wesentliche Produkte des Teilhaushaltes (1 Innere Verwaltung)	
Produkt:	11402 Bauhof und Fuhrpark
Produktverantwortlich:	M. Menges
Auftragsgrundlage:	Beschlüsse und Anweisungen, Aufträge
Zielgruppe:	Mitarbeiter/Innen und Einwohner/Innen
Produkt- / Leistungsbeschreibung:	Verwaltung des Bauhofes der Ortsgemeinde, Überwachung der Aufgabenwahrnehmung; Anschaffung, Unterhaltung und Einsatzverwaltung der Fahrzeuge und Gerätschaften
Ziele:	Optimierung des Arbeitereinsatzes und der Ablauforganisation, Kosten-/Leistungsrechnung Bauhof&

Erläuterungen

Teilhaushalt (1 Innere Verwaltung)								Erläuterung	
lfd. Nr.	Teilergebnishaushalt	Ergebnisse	Ansätze einschl. Nachträge	Ansätze	Planungsdaten	Planungsdaten	Planungsdaten	Rechen-vorschriften	Konto-nummer
		2023	2024	2025	2026	2027	2028		
in €									
E 9	– Personal- und Versorgungsaufwendungen	4.026,73	6.200	6.300	6.300	6.400	6.500		50-51
	502210 Vergütungen Arbeitnehmer	3.121,16	4.300	4.400	4.400	4.500	4.600		
	502220 Leistungszulagen Arbeitnehmer	53,72	100	100	100	100	100		
	503200 Beiträge zu Versorgungskassen Arbeitnehmer	218,83	400	400	400	400	400		
	504210 Beiträge zur gesetzlichen Sozialversicherung Arbeitnehmer	633,02	1.400	1.400	1.400	1.400	1.400		
E 10	– Aufwendungen für Sach- und Dienstleistungen	7.172,77	45.100	17.800	15.800	15.800	10.800		52
	522120 Strom			200	200	200	200		
	522200 Wasser/Abwasser		100	100	100	100	100		
	523100 Unterhaltung der Grundstücke, Außenanlagen, Gebäude und Gebäudeeinrichtungen Erläuterungen: Im Jahr 2025 sind hier zusätzliche Mittel für die Renovierung der Bauhofräume und für die Sanierung des ehemaligen Feuerwehrgerätehauses eingestellt.	65,55	40.000	10.000	10.000	10.000	5.000		
	523510 Wartungs- und Instandsetzungskosten (Fahrzeugunterhaltung)	61,00	500	500	500	500	500		
	523520 Betriebs- und Schmierstoffe (Fahrzeugunterhaltung)	761,89	500	1.000	1.000	1.000	1.000		
	523700 Unterhaltung der Betriebs- und Geschäftsausstattung	1.138,16	1.000	1.000	1.000	1.000	1.000		
	523800 Geringw Geräte, Ausstatt-, Ausrüstungs- u So Gebrauchsgegenst	5.146,17	3.000	5.000	3.000	3.000	3.000		
E 11	– Abschreibungen	0,00	3.210	3.080	3.230	3.380	3.530		53
	538100 AfA Fahrzeuge		2.810	2.780	2.780	2.780	2.780		
	538500 AfA Betriebs- u Geschäftsausstattung		400	300	450	600	750		
E 14	– Sonstige laufende Aufwendungen	1.555,41	1.650	2.050	2.050	2.050	2.050		56
	561500 Aufwendungen für Dienst- und Schutzkleidung, persönliche Ausrüstungsgegenstände	705,21	500	500	500	500	500		
	564120 Kfz-Versicherungen	544,20	600	1.000	1.000	1.000	1.000		
	568200 Kraftfahrzeugsteuer	306,00	550	550	550	550	550		
E 15	Summe der laufenden Aufwendungen aus Verwaltungstätigkeit	12.754,91	56.160	29.230	27.380	27.630	22.880	Summe E 9 bis E 14	
E 16	Laufendes Ergebnis aus Verwaltungstätigkeit	-12.754,91	-56.160	-29.230	-27.380	-27.630	-22.880	E 8 .J. E 15	
E 20	Ordentliches Ergebnis	-12.754,91	-56.160	-29.230	-27.380	-27.630	-22.880	E 16 + E 19	
E 23	Jahresergebnis (Jahresüberschuss /Jahresfehlbetrag)	-12.754,91	-56.160	-29.230	-27.380	-27.630	-22.880	Summe E 20 bis E 22	



Ortsgemeinde Bannberscheid

Teilhaushalt 1 Innere Verwaltung

Haupt-Produkt 1 Zentrale Verwaltung
 Produktbereich 11 Innere Verwaltung
 Produkt 11402 Bauhof und Fuhrpark

Teilhaushalt (1 Innere Verwaltung)								Erläuterung	
lfd. Nr.	Teilfinanzhaushalt	Ergebnisse	Ansätze einschl. Nachträge	Ansätze	Planungsdaten	Planungsdaten	Planungsdaten	Rechen- vorschriften	Konto- nummer
		2023	2024	2025	2026	2027	2028		
in €									
F 9	– Personal- und Versorgungsauszahlungen	4.026,73	6.200	6.300	6.300	6.400	6.500		70-71
	702210 Vergütungen Arbeitnehmer	3.121,16	4.300	4.400	4.400	4.500	4.600		
	702220 Leistungszulagen Arbeitnehmer	53,72	100	100	100	100	100		
	703200 Beiträge zu Versorgungskassen Arbeitnehmer	218,83	400	400	400	400	400		
	704210 Beiträge zur gesetzlichen Sozialversicherung Arbeitnehmer	633,02	1.400	1.400	1.400	1.400	1.400		
F 10	– Auszahlungen für Sach- und Dienstleistungen	6.833,96	45.100	17.800	15.800	15.800	10.800		72
	722120 Strom			200	200	200	200		
	722200 Wasser/Abwasser		100	100	100	100	100		
	723100 Unterhaltung der Grundstücke, Außenanlagen, Gebäude und Gebäudeeinrichtungen	65,55	40.000	10.000	10.000	10.000	5.000		
	723510 Wartungs- und Instandsetzungskosten (Fahrzeugunterhaltung)	61,00	500	500	500	500	500		
	723520 Betriebs- und Schmierstoffe (Fahrzeugunterhaltung)	761,89	500	1.000	1.000	1.000	1.000		
	723700 Unterhaltung der Betriebs- und Geschäftsausstattung	1.063,74	1.000	1.000	1.000	1.000	1.000		
	723800 Geringw. Geräte, Ausstatt., Ausrüstungs- u. So. Gebrauchsgegenst.	4.881,78	3.000	5.000	3.000	3.000	3.000		
F 14	– Sonstige laufende Auszahlungen	1.555,41	1.650	2.050	2.050	2.050	2.050	76 J. 7695	7600-7694, 7696-7699
	761500 Auszahlungen für Dienst- und Schutzkleidung, persönliche Ausrüstungsgegenstände	705,21	500	500	500	500	500		
	764120 Kfz-Versicherungen	544,20	600	1.000	1.000	1.000	1.000		
	768200 Kraftfahrzeugsteuer	306,00	550	550	550	550	550		
F 15	Summe der laufenden Auszahlungen aus Verwaltungstätigkeit	12.416,10	52.950	26.150	24.150	24.250	19.350	Summe F 9 bis F 14	
F 16	Saldo der laufenden Ein- und Auszahlungen aus Verwaltungstätigkeit	-12.416,10	-52.950	-26.150	-24.150	-24.250	-19.350	F 8 J. F 15	
F 20	Saldo der ordentlichen Ein- und Auszahlungen	-12.416,10	-52.950	-26.150	-24.150	-24.250	-19.350	F 16 J. F 19	
F 23	Saldo der ordentlichen und außerordentlichen Ein- und Auszahlungen	-12.416,10	-52.950	-26.150	-24.150	-24.250	-19.350	Summe F 20 bis F 22	
F 29	– Auszahlungen für Sachanlagen	26.378,07	15.000	3.000	3.000	3.000	3.000		785
	785600 Auszahlungen für Fahrzeuge, Maschinen und technische Anlagen	26.378,07	10.000						
	785710 Auszahlungen für Betriebs- u. Geschäftsausstattung		5.000	3.000	3.000	3.000	3.000		
F 32	Summe der Auszahlungen aus Investitionstätigkeit	26.378,07	15.000	3.000	3.000	3.000	3.000	Summe F 28 bis F 31	
F 33	Saldo der Ein- und Auszahlungen aus Investitionstätigkeit	-26.378,07	-15.000	-3.000	-3.000	-3.000	-3.000	F 27 J. F 32	
F 34	Finanzmittellüberschuss/ Finanzmittelfehlbetrag	-38.794,17	-67.950	-29.150	-27.150	-27.250	-22.350	F 23 + F 33	

Investitionsübersicht									
Teilhaushalt	Produkt (Leistung)		bis einschließlich des Haushaltsvorjahres bereitgestellte Mittel	Ansatz	Planungsdaten	Planungsdaten	Planungsdaten	Planungsdaten	Gesamtein-/auszahlungen (über den Gesamtzeitraum der Maßnahme)
				2025	2026	2027	2028		
in €									



Ortsgemeinde Bannberscheid

Teilhaushalt 1 Innere Verwaltung

Haupt-Produkt 1 Zentrale Verwaltung
 Produktbereich 11 Innere Verwaltung
 Produkt 11402 Bauhof und Fuhrpark

Investitionsübersicht										
Teilhaushalt	Produkt (Leistung)		bis einschließlich des Haushalts- vorjahres bereitgestellte Mittel	Ansatz 2025	Planungsdaten 2026	Planungsdaten 2027	Planungsdaten 2028	Planungsdaten der weiteren Haushaltsjahre bis zum Abschluss der Maßnahme	Gesamtein-/ -auszahlungen (über den Gesamtzeitraum der Maßnahme)	
			in €							
1140299992005 Bauhofausstattung										
1	11402	Summe der Einzahlungen aus Investitionstätigkeit	0,00	0	0	0	0	0	0,00	
		Summe der Auszahlungen aus Investitionstätigkeit	8.000,00	3.000	3.000	3.000	3.000	3.000	0	17.000,00
		darunter								
		mit Verpflichtungsermächtigungen in Vorjahren bereits gebunden		0	0	0	0	0		
		Verpflichtungsermächtigungen			0	0	0	0		
		Saldo der Ein- und Auszahlungen aus Investitionstätigkeit	-8.000,00	-3.000	-3.000	-3.000	-3.000	0	-17.000,00	



Ortsgemeinde Bannberscheid

Teilhaushalt 1 Innere Verwaltung

Haupt-Produkt	1	Zentrale Verwaltung
Produktbereich	11	Innere Verwaltung
Produkt	11901	Rechtsangelegenheiten

Wesentliche Produkte des Teilhaushaltes (1 Innere Verwaltung)	
Produkt:	11901 Rechtsangelegenheiten
Produktverantwortlich:	I. Stoppel
Auftragsgrundlage:	Beschlüsse und Anweisungen
Zielgruppe:	Mitarbeiter/innen, Rat und Bürgermeister
Produkt- / Leistungsbeschreibung:	Beratung und Unterstützung bei kommunalrechtliche Fragen, Unterstützung und Korrespondenz bei Rechtsstreitverfahren
Ziele:	Rechtsklarheit, möglichst schnelle Verfahrensabwicklung&
Erläuterungen	

Teilhaushalt (1 Innere Verwaltung)								Erläuterung	
lfd. Nr.	Teilergebnishaushalt	Ergebnisse	Ansätze einschl. Nachträge	Ansätze	Planungsdaten	Planungsdaten	Planungsdaten	Rechen- vorschriften	Konto- nummer
		2023	2024	2025	2026	2027	2028		
in €									
E 14	– Sonstige laufende Aufwendungen	0,00	1.000	1.000	1.000	1.000	1.000		56
	562530 Gerichts-, Anwalts-, Notar-, Gerichtsvollzieherkosten usw. Erläuterungen: Rechtstreitkosten.		1.000	1.000	1.000	1.000	1.000		
E 15	Summe der laufenden Aufwendungen aus Verwaltungstätigkeit	0,00	1.000	1.000	1.000	1.000	1.000	Summe E 9 bis E 14	
E 16	Laufendes Ergebnis aus Verwaltungstätigkeit	0,00	-1.000	-1.000	-1.000	-1.000	-1.000	E 8 J. E 15	
E 20	Ordentliches Ergebnis	0,00	-1.000	-1.000	-1.000	-1.000	-1.000	E 16 + E 19	
E 23	Jahresergebnis (Jahresüberschuss /Jahresfehlbetrag)	0,00	-1.000	-1.000	-1.000	-1.000	-1.000	Summe E 20 bis E 22	



Ortsgemeinde Bannberscheid

Teilhaushalt 1 Innere Verwaltung

Haupt-Produkt	1	Zentrale Verwaltung
Produktbereich	11	Innere Verwaltung
Produkt	11901	Rechtsangelegenheiten

Teilhaushalt (1 Innere Verwaltung)								Erläuterung	
lfd. Nr.	Teilfinanzhaushalt	Ergebnisse	Ansätze einschl. Nachträge	Ansätze	Planungsdaten	Planungsdaten	Planungsdaten	Rechen- vorschriften	Konto- nummer
		2023	2024	2025	2026	2027	2028		
in €									
F 14	– Sonstige laufende Auszahlungen	0,00	1.000	1.000	1.000	1.000	1.000	76 J. 7695	7600- 7694, 7696- 7699
	762530 Gerichts-, Anwalts-, Notar-, Gerichtsvollzieherkosten usw.		1.000	1.000	1.000	1.000	1.000		
F 15	Summe der laufenden Auszahlungen aus Verwaltungstätigkeit	0,00	1.000	1.000	1.000	1.000	1.000	Summe F 9 bis F 14	
F 16	Saldo der laufenden Ein- und Auszahlungen aus Verwaltungstätigkeit	0,00	-1.000	-1.000	-1.000	-1.000	-1.000	F 8 J. F 15	
F 20	Saldo der ordentlichen Ein- und Auszahlungen	0,00	-1.000	-1.000	-1.000	-1.000	-1.000	F 16 J. F 19	
F 23	Saldo der ordentlichen und außerordentlichen Ein- und Auszahlungen	0,00	-1.000	-1.000	-1.000	-1.000	-1.000	Summe F 20 bis F 22	
F 34	Finanzmittelüberschuss/ Finanzmittelfehlbetrag	0,00	-1.000	-1.000	-1.000	-1.000	-1.000	F 23 + F 33	



Ortsgemeinde Bannberscheid

Teilhaushalt 2 Sicherheit und Ordnung

Dem Teilhaushalt zugeordnete Produkte: 12 Sicherheit und Ordnung

Teilhaushalt (2 Sicherheit und Ordnung)								Erläuterung	
Ifd. Nr.	Teilergebnishaushalt	Ergebnisse	Ansätze einschl. Nachträge	Ansätze	Planungsdaten	Planungsdaten	Planungsdaten	Rechen- vorschriften	Konto- nummer
		2023	2024	2025	2026	2027	2028		
in €									
E 9	– Personal- und Versorgungsaufwendungen	0,00	500	500	500	0	0		50-51
E 14	– Sonstige laufende Aufwendungen	0,00	1.000	1.000	1.000	0	0		56
E 15	Summe der laufenden Aufwendungen aus Verwaltungstätigkeit	0,00	1.500	1.500	1.500	0	0	Summe E 9 bis E 14	
E 16	Laufendes Ergebnis aus Verwaltungstätigkeit	0,00	-1.500	-1.500	-1.500	0	0	E 8 J. E 15	
E 20	Ordentliches Ergebnis	0,00	-1.500	-1.500	-1.500	0	0	E 16 + E 19	
E 23	Jahresergebnis (Jahresüberschuss / Jahresfehlbetrag)	0,00	-1.500	-1.500	-1.500	0	0	Summe E 20 bis E 22	



Ortsgemeinde Bannberscheid

Teilhaushalt 2 Sicherheit und Ordnung

Teilhaushalt (2 Sicherheit und Ordnung)								Erläuterung	
Ifd. Nr.	Teilfinanzhaushalt	Ergebnisse	Ansätze einschl. Nachträge	Ansätze	Planungsdaten	Planungsdaten	Planungsdaten	Rechen- vorschriften	Konto- nummer
		2023	2024	2025	2026	2027	2028		
in €									
F 9	– Personal- und Versorgungsauszahlungen	0,00	500	500	500	0	0		70-71
F 14	– Sonstige laufende Auszahlungen	0,00	1.000	1.000	1.000	0	0	76 J. 7695	7600- 7694, 7696- 7699
F 15	Summe der laufenden Auszahlungen aus Verwaltungstätigkeit	0,00	1.500	1.500	1.500	0	0	Summe F 9 bis F 14	
F 16	Saldo der laufenden Ein- und Auszahlungen aus Verwaltungstätigkeit	0,00	-1.500	-1.500	-1.500	0	0	F 8 J. F 15	
F 20	Saldo der ordentlichen Ein- und Auszahlungen	0,00	-1.500	-1.500	-1.500	0	0	F 16 J. F 19	
F 23	Saldo der ordentlichen und außerordentlichen Ein- und Auszahlungen	0,00	-1.500	-1.500	-1.500	0	0	Summe F 20 bis F 22	
F 34	Finanzmittelüberschuss/ Finanzmittelfehlbetrag	0,00	-1.500	-1.500	-1.500	0	0	F 23 + F 33	



Ortsgemeinde Bannberscheid

Teilhaushalt 2 Sicherheit und Ordnung

Haupt-Produkt	1	Zentrale Verwaltung
Produktbereich	12	Sicherheit und Ordnung
Produkt	12101	Statistik und Wahlen

Wesentliche Produkte des Teilhaushaltes (2 Sicherheit und Ordnung)	
Produkt:	12101 Statistik und Wahlen
Produktverantwortlich:	I. Stoppel
Auftragsgrundlage:	GemO, Wahlgesetze und -verordnungen
Zielgruppe:	Wahlberechtigte, Parteien, Wahlbewerber/innen
Produkt- / Leistungsbeschreibung:	Durchführung der Wahlen und Gewährleistung eines rechtlich einwandfreien Wahlablaufs sowie Feststellung der Wahlergebnisse, Statistiken, Bürgerentscheide und -begehren
Ziele:	Gewährleistung eines rechtssicheren Wahlablaufs und zügige Feststellung der Wahlergebnisse&
Erläuterungen	

Teilhaushalt (2 Sicherheit und Ordnung)								Erläuterung	
lfd. Nr.	Teilergebnishaushalt	Ergebnisse	Ansätze einschl. Nachträge	Ansätze	Planungsdaten	Planungsdaten	Planungsdaten	Rechen- vorschriften	Konto- nummer
		2023	2024	2025	2026	2027	2028		
in €									
E 9	– Personal- und Versorgungsaufwendungen	0,00	500	500	500	0	0		50-51
	501900 Personalaufwendungen für Sonstige ehrenamtlich Tätige Erläuterungen: Erfrischungsgelder bei Wahlveranstaltungen.		500	500	500				
E 14	– Sonstige laufende Aufwendungen	0,00	1.000	1.000	1.000	0	0		56
	563900 Sonstiges Geschäftsaufwendungen Erläuterungen: Aufwendungen für die Durchführung der Wahlen.		1.000	1.000	1.000				
E 15	Summe der laufenden Aufwendungen aus Verwaltungstätigkeit	0,00	1.500	1.500	1.500	0	0	Summe E 9 bis E 14	
E 16	Laufendes Ergebnis aus Verwaltungstätigkeit	0,00	-1.500	-1.500	-1.500	0	0	E 8 J. E 15	
E 20	Ordentliches Ergebnis	0,00	-1.500	-1.500	-1.500	0	0	E 16 + E 19	
E 23	Jahresergebnis (Jahresüberschuss /Jahresfehlbetrag)	0,00	-1.500	-1.500	-1.500	0	0	Summe E 20 bis E 22	



Ortsgemeinde Bannberscheid

Teilhaushalt 2 Sicherheit und Ordnung

Haupt-Produkt	1	Zentrale Verwaltung
Produktbereich	12	Sicherheit und Ordnung
Produkt	12101	Statistik und Wahlen

Teilhaushalt (2 Sicherheit und Ordnung)								Erläuterung	
lfd. Nr.	Teilfinanzhaushalt	Ergebnisse	Ansätze einschl. Nachträge	Ansätze	Planungsdaten	Planungsdaten	Planungsdaten	Rechen- vorschriften	Konto- nummer
		2023	2024	2025	2026	2027	2028		
in €									
F 9	– Personal- und Versorgungsauszahlungen	0,00	500	500	500	0	0		70-71
	701900 Personalauszahlungen für Sonstige ehrenamtlich Tätige		500	500	500				
F 14	– Sonstige laufende Auszahlungen	0,00	1.000	1.000	1.000	0	0	76 J. 7695	7600-7694, 7696-7699
	763900 Sonstige Geschäftsauszahlungen		1.000	1.000	1.000				
F 15	Summe der laufenden Auszahlungen aus Verwaltungstätigkeit	0,00	1.500	1.500	1.500	0	0	Summe F 9 bis F 14	
F 16	Saldo der laufenden Ein- und Auszahlungen aus Verwaltungstätigkeit	0,00	-1.500	-1.500	-1.500	0	0	F 8 J. F 15	
F 20	Saldo der ordentlichen Ein- und Auszahlungen	0,00	-1.500	-1.500	-1.500	0	0	F 16 J. F 19	
F 23	Saldo der ordentlichen und außerordentlichen Ein- und Auszahlungen	0,00	-1.500	-1.500	-1.500	0	0	Summe F 20 bis F 22	
F 34	Finanzmittelüberschuss/ Finanzmittelfehlbetrag	0,00	-1.500	-1.500	-1.500	0	0	F 23 + F 33	



Ortsgemeinde Bannberscheid

Teilhaushalt 3 Schulen und Kultur

Dem Teilhaushalt zugeordnete Produkte: 27 Volkshochschulen, Büchereien, u.a.
28 Heimat- und sonstige Kulturpflege

Teilhaushalt (3 Schulen und Kultur)								Erläuterung	
lfd. Nr.	Teilergebnishaushalt	Ergebnisse	Ansätze einschl. Nachträge	Ansätze	Planungsdaten	Planungsdaten	Planungsdaten	Rechen- vorschriften	Konto- nummer
		2023	2024	2025	2026	2027	2028		
in €									
E 2	+ Zuwendungen, allgemeine Umlagen und sonstige Transfererträge	400,00	400	2.950	2.950	2.950	2.950		41
E 4	+ Öffentlich-rechtliche Leistungsentgelte	450,00	0	0	0	0	0		43
E 6	+ Kostenerstattungen und Kostenumlagen	30,00	30	30	30	30	30		442
E 7	+ Sonstige laufende Erträge	850,00	0	0	0	0	0		451-452, 46
E 8	Summe der laufenden Erträge aus Verwaltungstätigkeit	1.730,00	430	2.980	2.980	2.980	2.980	Summe E 1 bis E 7	
E 9	– Personal- und Versorgungsaufwendungen	800,00	9.110	9.250	9.390	9.640	9.800		50-51
E 10	– Aufwendungen für Sach- und Dienstleistungen	1.640,66	2.700	2.700	2.700	2.700	2.700		52
E 11	– Abschreibungen	0,00	2.520	1.550	1.550	1.550	1.550		53
E 12	– Zuwendungen, Umlagen und sonstige Transferaufwendungen	0,00	150	150	150	150	150		54
E 14	– Sonstige laufende Aufwendungen	3.441,74	5.630	5.630	5.630	5.630	5.630		56
E 15	Summe der laufenden Aufwendungen aus Verwaltungstätigkeit	5.882,40	20.110	19.280	19.420	19.670	19.830	Summe E 9 bis E 14	
E 16	Laufendes Ergebnis aus Verwaltungstätigkeit	-4.152,40	-19.680	-16.300	-16.440	-16.690	-16.850	E 8 J. E 15	
E 20	Ordentliches Ergebnis	-4.152,40	-19.680	-16.300	-16.440	-16.690	-16.850	E 16 + E 19	
E 23	Jahresergebnis (Jahresüberschuss / Jahresfehlbetrag)	-4.152,40	-19.680	-16.300	-16.440	-16.690	-16.850	Summe E 20 bis E 22	



Ortsgemeinde Bannberscheid

Teilhaushalt 3 Schulen und Kultur

Teilhaushalt (3 Schulen und Kultur)								Erläuterung	
Ifd. Nr.	Teilfinanzhaushalt	Ergebnisse	Ansätze einschl. Nachträge	Ansätze	Planungsdaten	Planungsdaten	Planungsdaten	Rechen- vorschriften	Konto- nummer
		2023	2024	2025	2026	2027	2028		
in €									
F 2	+ Zuwendungen, allgemeine Umlagen und sonstige Transfereinzahlungen	400,00	400	400	400	400	400		61
F 4	+ Öffentlich-rechtliche Leistungsentgelte	450,00	0	0	0	0	0		63
F 6	+ Kostenerstattungen und Kostenumlagen	30,00	30	30	30	30	30		642
F 7	+ Sonstige laufende Einzahlungen	850,00	0	0	0	0	0	651-652+66./669	651-652, 660-668
F 8	Summe der laufenden Einzahlungen aus Verwaltungstätigkeit	1.730,00	430	430	430	430	430	Summe F 1 bis F 7	
F 9	- Personal- und Versorgungsauszahlungen	800,00	9.110	9.250	9.390	9.640	9.800		70-71
F 10	- Auszahlungen für Sach- und Dienstleistungen	1.485,12	2.700	2.700	2.700	2.700	2.700		72
F 11	- Zuwendungen, Umlagen und sonstige Transferauszahlungen	0,00	150	150	150	150	150		74
F 14	- Sonstige laufende Auszahlungen	3.612,99	5.630	5.630	5.630	5.630	5.630	76 J. 7695	7600-7694, 7696-7699
F 15	Summe der laufenden Auszahlungen aus Verwaltungstätigkeit	5.898,11	17.590	17.730	17.870	18.120	18.280	Summe F 9 bis F 14	
F 16	Saldo der laufenden Ein- und Auszahlungen aus Verwaltungstätigkeit	-4.168,11	-17.160	-17.300	-17.440	-17.690	-17.850	F 8 J. F 15	
F 20	Saldo der ordentlichen Ein- und Auszahlungen	-4.168,11	-17.160	-17.300	-17.440	-17.690	-17.850	F 16 J. F 19	
F 23	Saldo der ordentlichen und außerordentlichen Ein- und Auszahlungen	-4.168,11	-17.160	-17.300	-17.440	-17.690	-17.850	Summe F 20 bis F 22	
F 24	+ Einzahlungen aus Investitionszuwendungen	13.518,30	0	0	0	0	0		681
F 27	Summe der Einzahlungen aus Investitionstätigkeit	13.518,30	0	0	0	0	0	Summe F 24 bis F 26	
F 29	- Auszahlungen für Sachanlagen	20.676,12	0	0	0	0	0		785
F 32	Summe der Auszahlungen aus Investitionstätigkeit	20.676,12	0	0	0	0	0	Summe F 28 bis F 31	
F 33	Saldo der Ein- und Auszahlungen aus Investitionstätigkeit	-7.157,82	0	0	0	0	0	F 27 J. F 32	
F 34	Finanzmittelüberschuss/ Finanzmittelfehlbetrag	-11.325,93	-17.160	-17.300	-17.440	-17.690	-17.850	F 23 + F 33	



Ortsgemeinde Bannberscheid

Teilhaushalt 3 Schulen und Kultur

Haupt-Produkt	2	Schule und Kultur
Produktbereich	27	Volkshochschulen, Büchereien, u.a.
Produkt	27201	Büchereien, Bibliotheken

Wesentliche Produkte des Teilhaushaltes (3 Schulen und Kultur)	
Produkt:	27201 Büchereien, Bibliotheken
Produktverantwortlich:	I. Stoppel
Auftragsgrundlage:	Beschlüsse, Anweisungen
Zielgruppe:	Bürger/innen
Produkt- / Leistungsbeschreibung:	Zuschüsse an die Bücherei, Bücherbeschaffung
Ziele:	Bereitstellung eines Angebots für Bürger/innen&
Erläuterungen	

Teilhaushalt (3 Schulen und Kultur)								Erläuterung	
Ifd. Nr.	Teilergebnishaushalt	Ergebnisse	Ansätze einschl. Nachträge	Ansätze	Planungsdaten	Planungsdaten	Planungsdaten	Rechen- vorschriften	Konto- nummer
		2023	2024	2025	2026	2027	2028		
in €									
E 2	+ Zuwendungen, allgemeine Umlagen und sonstige Transfererträge	400,00	400	2.950	2.950	2.950	2.950		41
	414420 Zuweisungen u Zuschüsse f lfd Zwecke vom Land Erläuterungen: Landeszuschuss für die Bücherbeschaffung.	400,00	400	400	400	400	400		
	415100 Sonderposten aus Zuwendungen			2.550	2.550	2.550	2.550		
E 8	Summe der laufenden Erträge aus Verwaltungstätigkeit	400,00	400	2.950	2.950	2.950	2.950	Summe E 1 bis E 7	
E 9	– Personal- und Versorgungsaufwendungen	800,00	9.110	9.250	9.390	9.640	9.800		50-51
	502210 Vergütungen Arbeitnehmer	800,00	7.000	7.100	7.200	7.400	7.500		
	502220 Leistungszulagen Arbeitnehmer		120	120	120	130	130		
	503200 Beiträge zu Versorgungskassen Arbeitnehmer		540	550	560	570	580		
	504210 Beiträge zur gesetzlichen Sozialversicherung Arbeitnehmer		1.320	1.350	1.380	1.400	1.450		
	509100 Pauschalierte Lohnsteuer		130	130	130	140	140		
E 10	– Aufwendungen für Sach- und Dienstleistungen	1.649,86	2.200	2.200	2.200	2.200	2.200		52
	523800 Geringw Geräte, Ausstatt-, Ausrüstungs- u So Gebrauchsgegenst	231,85	200	200	200	200	200		
	524600 Erw v Kunstsammlungen wissenschaftl Sammlungen Bibliotheken u sonst Sammlungen Erläuterungen: Aufwendungen für die Bücherbeschaffung.	1.418,01	2.000	2.000	2.000	2.000	2.000		
E 11	– Abschreibungen	0,00	2.370	1.400	1.400	1.400	1.400		53
	538500 AfA Betriebs- u Geschäftsausstattung		2.370	1.400	1.400	1.400	1.400		
E 14	– Sonstige laufende Aufwendungen	0,00	100	100	100	100	100		56
	561200 Aufwendungen für Aus- und Fortbildung, Umschulung		50	50	50	50	50		
	561300 Aufwendungen für übernommene Reisekosten für Dienstreisen und Dienstgänge		50	50	50	50	50		
E 15	Summe der laufenden Aufwendungen aus Verwaltungstätigkeit	2.449,86	13.780	12.950	13.090	13.340	13.500	Summe E 9 bis E 14	
E 16	Laufendes Ergebnis aus Verwaltungstätigkeit	-2.049,86	-13.380	-10.000	-10.140	-10.390	-10.550	E 8 J. E 15	
E 20	Ordentliches Ergebnis	-2.049,86	-13.380	-10.000	-10.140	-10.390	-10.550	E 16 + E 19	
E 23	Jahresergebnis (Jahresüberschuss /Jahresfehlbetrag)	-2.049,86	-13.380	-10.000	-10.140	-10.390	-10.550	Summe E 20 bis E 22	



Ortsgemeinde Bannberscheid

Teilhaushalt 3 Schulen und Kultur

Haupt-Produkt **2** Schule und Kultur
 Produktbereich **27** Volkshochschulen, Büchereien, u.a.
 Produkt **27201** Büchereien, Bibliotheken

Teilhaushalt (3 Schulen und Kultur)								Erläuterung	
lfd. Nr.	Teilfinanzhaushalt	Ergebnisse	Ansätze einschl. Nachträge	Ansätze	Planungsdaten	Planungsdaten	Planungsdaten	Rechen- vorschriften	Konto- nummer
		2023	2024	2025	2026	2027	2028		
in €									
F 2	+ Zuwendungen, allgemeine Umlagen und sonstige Transfereinzahlungen	400,00	400	400	400	400	400		61
	614420 Zuweisungen u Zuschüsse f lfd Zwecke vom Land	400,00	400	400	400	400	400		
F 8	Summe der laufenden Einzahlungen aus Verwaltungstätigkeit	400,00	400	400	400	400	400	Summe F 1 bis F 7	
F 9	- Personal- und Versorgungsauszahlungen	800,00	9.110	9.250	9.390	9.640	9.800		70-71
	702210 Vergütungen Arbeitnehmer	800,00	7.000	7.100	7.200	7.400	7.500		
	702220 Leistungszulagen Arbeitnehmer		120	120	120	130	130		
	703200 Beiträge zu Versorgungskassen Arbeitnehmer		540	550	560	570	580		
	704210 Beiträge zur gesetzlichen Sozialversicherung Arbeitnehmer		1.320	1.350	1.380	1.400	1.450		
	709100 Pauschalierte Lohnsteuer		130	130	130	140	140		
F 10	- Auszahlungen für Sach- und Dienstleistungen	1.531,82	2.200	2.200	2.200	2.200	2.200		72
	723800 Geringw Geräte, Ausstatt-, Ausrüstungs- u So Gebrauchsgegenst	223,62	200	200	200	200	200		
	724600 Erw v Kunstsammlungen wissensch Sammlungen Bibliotheken u sonst Sammlungen	1.308,20	2.000	2.000	2.000	2.000	2.000		
F 14	- Sonstige laufende Auszahlungen	0,00	100	100	100	100	100	76 J. 7695	7600-7694, 7696-7699
	761200 Auszahlungen für Aus- und Fortbildung, Umschulung		50	50	50	50	50		
	761300 Auszahlungen für übernommene Reisekosten für Dienstreisen und Dienstgänge		50	50	50	50	50		
F 15	Summe der laufenden Auszahlungen aus Verwaltungstätigkeit	2.331,82	11.410	11.550	11.690	11.940	12.100	Summe F 9 bis F 14	
F 16	Saldo der laufenden Ein- und Auszahlungen aus Verwaltungstätigkeit	-1.931,82	-11.010	-11.150	-11.290	-11.540	-11.700	F 8 J. F 15	
F 20	Saldo der ordentlichen Ein- und Auszahlungen	-1.931,82	-11.010	-11.150	-11.290	-11.540	-11.700	F 16 J. F 19	
F 23	Saldo der ordentlichen und außerordentlichen Ein- und Auszahlungen	-1.931,82	-11.010	-11.150	-11.290	-11.540	-11.700	Summe F 20 bis F 22	
F 24	+ Einzahlungen aus Investitionszuwendungen	13.518,30	0	0	0	0	0		681
	681420 Investitionszuwendungen vom Land	10.000,00							
	681900 Investitionszuwendungen / Sonstige	3.518,30							
F 27	Summe der Einzahlungen aus Investitionstätigkeit	13.518,30	0	0	0	0	0	Summe F 24 bis F 26	
F 29	- Auszahlungen für Sachanlagen	20.676,12	0	0	0	0	0		785
	785710 Auszahlungen für Betriebs- u. Geschäftsausstattung	20.676,12							
F 32	Summe der Auszahlungen aus Investitionstätigkeit	20.676,12	0	0	0	0	0	Summe F 28 bis F 31	
F 33	Saldo der Ein- und Auszahlungen aus Investitionstätigkeit	-7.157,82	0	0	0	0	0	F 27 J. F 32	
F 34	Finanzmittelüberschuss/ Finanzmittelfehlbetrag	-9.089,64	-11.010	-11.150	-11.290	-11.540	-11.700	F 23 + F 33	



Ortsgemeinde Bannberscheid

Teilhaushalt 3 Schulen und Kultur

Haupt-Produkt	2	Schule und Kultur
Produktbereich	28	Heimat- und sonstige Kulturpflege
Produkt	28101	Heimat- und Kulturpflege

Wesentliche Produkte des Teilhaushaltes (3 Schulen und Kultur)	
Produkt:	28101 Heimat- und Kulturpflege
Produktverantwortlich:	M. Goldhausen
Auftragsgrundlage:	GemO, Gesetze und Beschlüsse
Zielgruppe:	Vereine, Bürger/innen, Veranstalter
Produkt- / Leistungsbeschreibung:	Zuschüsse an Vereine, Unterstützung bei der Veranstaltung von Festen (Kirmes und Märkte), sonstige Heimat- und Brauchtumpflege, Ortschronik
Ziele:	Erhaltung der Vereinsarbeit, Heimat- und Brauchtumpflege&

Erläuterungen

Teilhaushalt (3 Schulen und Kultur)								Erläuterung	
Ifd. Nr.	Teilergebnishaushalt	Ergebnisse	Ansätze einschl. Nachträge	Ansätze	Planungsdaten	Planungsdaten	Planungsdaten	Rechen- vorschriften	Konto- nummer
		2023	2024	2025	2026	2027	2028		
in €									
E 4	+ Öffentlich-rechtliche Leistungsentgelte	450,00	0	0	0	0	0		43
	432250 Entgelte für die Sondernutzung von Straßen Erläuterungen: Standgelder von Schaustellern, Kirmes.	450,00							
E 6	+ Kostenerstattungen und Kostenumlagen	30,00	30	30	30	30	30		442
	442900 Kostenerstattungen und Kostenumlagen von übrigen Bereichen Erläuterungen: Erstattungen für Aktion "saubere Landschaft".	30,00	30	30	30	30	30		
E 7	+ Sonstige laufende Erträge	850,00	0	0	0	0	0		451-452, 46
	462900 Sonstige laufende Erträge	850,00							
E 8	Summe der laufenden Erträge aus Verwaltungstätigkeit	1.330,00	30	30	30	30	30	Summe E 1 bis E 7	
E 10	- Aufwendungen für Sach- und Dienstleistungen	-9,20	500	500	500	500	500		52
	522120 Strom Erläuterungen: Strom Festplatz.	-9,20	500	500	500	500	500		
E 11	- Abschreibungen	0,00	150	150	150	150	150		53
	532200 AfA Immat Vermögsgt a gel Zuwend		150	150	150	150	150		
E 12	- Zuwendungen, Umlagen und sonstige Transferaufwendungen	0,00	150	150	150	150	150		54
	541900 Zuweisungen u Zuschüsse f lfd Zwecke an übrige Bereiche Erläuterungen: Vereinszuschüsse		150	150	150	150	150		
E 14	- Sonstige laufende Aufwendungen	3.441,74	5.530	5.530	5.530	5.530	5.530		56
	563920 Kirmes Erläuterungen: Aufwand für die Austragung der Kirmes.	1.187,46	4.000	4.000	4.000	4.000	4.000		
	563930 St. Martin	462,10	500	500	500	500	500		
	563990 Sonstige Geschäftsaufwendungen für sonstige Anlässe Erläuterungen: Aufwendungen für Veranstaltungen und sonstige Heimatfeste.	1.768,18	1.000	1.000	1.000	1.000	1.000		
	564200 Beiträge zu Wirtschaftsverbänden, Berufsvertretungen und Vereinen Erläuterungen: Mitgliedsbeiträge an Verbände und Vereine (z.B. Westerwaldverein).	24,00	30	30	30	30	30		
E 15	Summe der laufenden Aufwendungen aus Verwaltungstätigkeit	3.432,54	6.330	6.330	6.330	6.330	6.330	Summe E 9 bis E 14	
E 16	Laufendes Ergebnis aus Verwaltungstätigkeit	-2.102,54	-6.300	-6.300	-6.300	-6.300	-6.300	E 8 J. E 15	



Ortsgemeinde Bannberscheid

Teilhaushalt 3 Schulen und Kultur

Haupt-Produkt	2	Schule und Kultur
Produktbereich	28	Heimat- und sonstige Kulturpflege
Produkt	28101	Heimat- und Kulturpflege

Teilhaushalt (3 Schulen und Kultur)								Erläuterung	
lfd. Nr.	Teilergebnishaushalt	Ergebnisse	Ansätze einschl. Nachträge	Ansätze	Planungsdaten	Planungsdaten	Planungsdaten	Rechen- vorschriften	Konto- nummer
		2023	2024	2025	2026	2027	2028		
in €									
E 20	Ordentliches Ergebnis	-2.102,54	-6.300	-6.300	-6.300	-6.300	-6.300	E 16 + E 19	
E 23	Jahresergebnis (Jahresüberschuss /Jahresfehlbetrag)	-2.102,54	-6.300	-6.300	-6.300	-6.300	-6.300	Summe E 20 bis E 22	



Ortsgemeinde Bannberscheid

Teilhaushalt 3 Schulen und Kultur

Haupt-Produkt **2** Schule und Kultur
 Produktbereich **28** Heimat- und sonstige Kulturpflege
 Produkt **28101** Heimat- und Kulturpflege

Teilhaushalt (3 Schulen und Kultur)								Erläuterung	
lfd. Nr.	Teilfinanzhaushalt	Ergebnisse	Ansätze einschl. Nachträge	Ansätze	Planungsdaten	Planungsdaten	Planungsdaten	Rechen- vorschriften	Konto- nummer
		2023	2024	2025	2026	2027	2028		
in €									
F 4	+ Öffentlich-rechtliche Leistungsentgelte	450,00	0	0	0	0	0		63
	632250 Entgelte für die Sondernutzung von Straßen	450,00							
F 6	+ Kostenerstattungen und Kostenumlagen	30,00	30	30	30	30	30		642
	642900 Kostenerstattungen und Kostenumlagen von übrigen Bereichen	30,00	30	30	30	30	30		
F 7	+ Sonstige laufende Einzahlungen	850,00	0	0	0	0	0	651+652+66./669	651-652, 660-668
	662900 Sonstige laufende Einzahlungen	850,00							
F 8	Summe der laufenden Einzahlungen aus Verwaltungstätigkeit	1.330,00	30	30	30	30	30	Summe F 1 bis F 7	
F 10	- Auszahlungen für Sach- und Dienstleistungen	-46,70	500	500	500	500	500		72
	722120 Strom	-46,70	500	500	500	500	500		
F 11	- Zuwendungen, Umlagen und sonstige Transferauszahlungen	0,00	150	150	150	150	150		74
	741900 Zuweisungen u Zuschüsse f lfd Zwecke an übrige Bereiche		150	150	150	150	150		
F 14	- Sonstige laufende Auszahlungen	3.612,99	5.530	5.530	5.530	5.530	5.530	76 J. 7695	7600-7694, 7696-7699
	763920 Kirmes	1.187,46	4.000	4.000	4.000	4.000	4.000		
	763930 St. Martin	513,10	500	500	500	500	500		
	763990 Sonstige Geschäftsauszahlungen für Sonstige Anlässe	1.888,43	1.000	1.000	1.000	1.000	1.000		
	764200 Beiträge zu Wirtschaftsverbänden, Berufsvertretungen und Vereinen	24,00	30	30	30	30	30		
F 15	Summe der laufenden Auszahlungen aus Verwaltungstätigkeit	3.566,29	6.180	6.180	6.180	6.180	6.180	Summe F 9 bis F 14	
F 16	Saldo der laufenden Ein- und Auszahlungen aus Verwaltungstätigkeit	-2.236,29	-6.150	-6.150	-6.150	-6.150	-6.150	F 8 J. F 15	
F 20	Saldo der ordentlichen Ein- und Auszahlungen	-2.236,29	-6.150	-6.150	-6.150	-6.150	-6.150	F 16 J. F 19	
F 23	Saldo der ordentlichen und außerordentlichen Ein- und Auszahlungen	-2.236,29	-6.150	-6.150	-6.150	-6.150	-6.150	Summe F 20 bis F 22	
F 34	Finanzmittelüberschuss/ Finanzmittelfehlbetrag	-2.236,29	-6.150	-6.150	-6.150	-6.150	-6.150	F 23 + F 33	



Ortsgemeinde Bannberscheid

Teilhaushalt 4 Soziales und Generationen

Dem Teilhaushalt zugeordnete Produkte: 31 Soziale Hilfen
 33 Förderung der Wohlfahrtspflege
 36 Kinder-, Jugend- und Familienhilfe
 37 Senioren

Teilhaushalt (4 Soziales und Generationen)								Erläuterung	
lfd. Nr.	Teilergebnishaushalt	Ergebnisse	Ansätze einschl. Nachträge	Ansätze	Planungsdaten	Planungsdaten	Planungsdaten	Rechen- vorschriften	Konto- nummer
		2023	2024	2025	2026	2027	2028		
in €									
E 2	+ Zuwendungen, allgemeine Umlagen und sonstige Transfererträge	2.475,31	110	110	110	110	110		41
E 6	+ Kostenerstattungen und Kostenumlagen	0,00	1.500	1.500	1.500	1.500	1.500		442
E 8	Summe der laufenden Erträge aus Verwaltungstätigkeit	2.475,31	1.610	1.610	1.610	1.610	1.610	Summe E 1 bis E 7	
E 9	– Personal- und Versorgungsaufwendungen	187,07	580	580	580	580	580		50-51
E 10	– Aufwendungen für Sach- und Dienstleistungen	1.707,51	7.850	5.350	5.350	5.350	5.350		52
E 11	– Abschreibungen	0,00	2.790	2.880	3.000	3.300	3.600		53
E 12	– Zuwendungen, Umlagen und sonstige Transferaufwendungen	47.489,60	46.350	51.350	53.350	53.350	53.350		54
E 14	– Sonstige laufende Aufwendungen	370,16	1.750	1.910	1.910	1.910	1.910		56
E 15	Summe der laufenden Aufwendungen aus Verwaltungstätigkeit	49.754,34	59.320	62.070	64.190	64.490	64.790	Summe E 9 bis E 14	
E 16	Laufendes Ergebnis aus Verwaltungstätigkeit	-47.279,03	-57.710	-60.460	-62.580	-62.880	-63.180	E 8 ./. E 15	
E 20	Ordentliches Ergebnis	-47.279,03	-57.710	-60.460	-62.580	-62.880	-63.180	E 16 + E 19	
E 23	Jahresergebnis (Jahresüberschuss /Jahresfehlbetrag)	-47.279,03	-57.710	-60.460	-62.580	-62.880	-63.180	Summe E 20 bis E 22	



Ortsgemeinde Bannberscheid

Teilhaushalt 4 Soziales und Generationen

Teilhaushalt (4 Soziales und Generationen)								Erläuterung	
lfd. Nr.	Teilfinanzhaushalt	Ergebnisse	Ansätze einschl. Nachträge 2024	Ansätze 2025	Planungsdaten 2026	Planungsdaten 2027	Planungsdaten 2028	Rechen- vorschriften	Konto- nummer
		in €							
F 2	+ Zuwendungen, allgemeine Umlagen und sonstige Transfereinzahlungen	4.550,40	0	0	0	0	0		61
F 6	+ Kostenerstattungen und Kostenumlagen	0,00	1.500	1.500	1.500	1.500	1.500		642
F 8	Summe der laufenden Einzahlungen aus Verwaltungstätigkeit	4.550,40	1.500	1.500	1.500	1.500	1.500	Summe F 1 bis F 7	
F 9	– Personal- und Versorgungsauszahlungen	187,07	580	580	580	580	580		70-71
F 10	– Auszahlungen für Sach- und Dienstleistungen	1.703,49	7.850	5.350	5.350	5.350	5.350		72
F 11	– Zuwendungen, Umlagen und sonstige Transferauszahlungen	47.489,60	46.350	51.350	53.350	53.350	53.350		74
F 14	– Sonstige laufende Auszahlungen	370,16	1.750	1.910	1.910	1.910	1.910	76 J. 7695	7600-7694, 7696-7699
F 15	Summe der laufenden Auszahlungen aus Verwaltungstätigkeit	49.750,32	56.530	59.190	61.190	61.190	61.190	Summe F 9 bis F 14	
F 16	Saldo der laufenden Ein- und Auszahlungen aus Verwaltungstätigkeit	-45.199,92	-55.030	-57.690	-59.690	-59.690	-59.690	F 8 J. F 15	
F 20	Saldo der ordentlichen Ein- und Auszahlungen	-45.199,92	-55.030	-57.690	-59.690	-59.690	-59.690	F 16 J. F 19	
F 23	Saldo der ordentlichen und außerordentlichen Ein- und Auszahlungen	-45.199,92	-55.030	-57.690	-59.690	-59.690	-59.690	Summe F 20 bis F 22	
F 29	– Auszahlungen für Sachanlagen	1.695,89	3.000	3.000	3.000	3.000	3.000		785
F 32	Summe der Auszahlungen aus Investitionstätigkeit	1.695,89	3.000	3.000	3.000	3.000	3.000	Summe F 28 bis F 31	
F 33	Saldo der Ein- und Auszahlungen aus Investitionstätigkeit	-1.695,89	-3.000	-3.000	-3.000	-3.000	-3.000	F 27 J. F 32	
F 34	Finanzmittelüberschuss/ Finanzmittelfehlbetrag	-46.895,81	-58.030	-60.690	-62.690	-62.690	-62.690	F 23 + F 33	



Ortsgemeinde Bannberscheid

Teilhaushalt 4 Soziales und Generationen

Haupt-Produkt	3	Soziales und Jugend
Produktbereich	33	Förderung der Wohlfahrtspflege
Produkt	33101	Zuwendung DRK

Wesentliche Produkte des Teilhaushaltes (4 Soziales und Generationen)	
Produkt:	33101 Zuwendung DRK
Produktverantwortlich:	M. Goldhausen
Auftragsgrundlage:	Beschlüsse
Zielgruppe:	Träger der Wohlfahrtspflege
Produkt- / Leistungsbeschreibung:	Jahreszuwendung an Träger der Wohlfahrtspflege
Ziele:	&
Erläuterungen	

Teilhaushalt (4 Soziales und Generationen)								Erläuterung	
lfd. Nr.	Teilergebnishaushalt	Ergebnisse	Ansätze einschl. Nachträge	Ansätze	Planungsdaten	Planungsdaten	Planungsdaten	Rechen- vorschriften	Konto- nummer
		2023	2024	2025	2026	2027	2028		
in €									
E 12	– Zuwendungen, Umlagen und sonstige Transferaufwendungen	50,00	50	50	50	50	50		54
	541900 Zuweisungen u Zuschüsse f lfd Zwecke an übrige Bereiche Erläuterungen: Jahreszuweisung an DRK Ortsverein Wirges.	50,00	50	50	50	50	50		
E 15	Summe der laufenden Aufwendungen aus Verwaltungstätigkeit	50,00	50	50	50	50	50	Summe E 9 bis E 14	
E 16	Laufendes Ergebnis aus Verwaltungstätigkeit	-50,00	-50	-50	-50	-50	-50	E 8 ./. E 15	
E 20	Ordentliches Ergebnis	-50,00	-50	-50	-50	-50	-50	E 16 + E 19	
E 23	Jahresergebnis (Jahresüberschuss /Jahresfehlbetrag)	-50,00	-50	-50	-50	-50	-50	Summe E 20 bis E 22	



Ortsgemeinde Bannberscheid

Teilhaushalt 4 Soziales und Generationen

Haupt-Produkt 3 Soziales und Jugend
 Produktbereich 33 Förderung der Wohlfahrtspflege
 Produkt 33101 Zuwendung DRK

Teilhaushalt (4 Soziales und Generationen)								Erläuterung	
lfd. Nr.	Teilfinanzhaushalt	Ergebnisse	Ansätze einschl. Nachträge	Ansätze	Planungsdaten	Planungsdaten	Planungsdaten	Rechen- vorschriften	Konto- nummer
		2023	2024	2025	2026	2027	2028		
in €									
F 11	– Zuwendungen, Umlagen und sonstige Transferauszahlungen	50,00	50	50	50	50	50		74
	741900 Zuweisungen u Zuschüsse f lfd Zwecke an übrige Bereiche	50,00	50	50	50	50	50		
F 15	Summe der laufenden Auszahlungen aus Verwaltungstätigkeit	50,00	50	50	50	50	50	Summe F 9 bis F 14	
F 16	Saldo der laufenden Ein- und Auszahlungen aus Verwaltungstätigkeit	-50,00	-50	-50	-50	-50	-50	F 8 J. F 15	
F 20	Saldo der ordentlichen Ein- und Auszahlungen	-50,00	-50	-50	-50	-50	-50	F 16 J. F 19	
F 23	Saldo der ordentlichen und außerordentlichen Ein- und Auszahlungen	-50,00	-50	-50	-50	-50	-50	Summe F 20 bis F 22	
F 34	Finanzmittelüberschuss/ Finanzmittelfehlbetrag	-50,00	-50	-50	-50	-50	-50	F 23 + F 33	



Ortsgemeinde Bannberscheid

Teilhaushalt 4 Soziales und Generationen

Haupt-Produkt	3	Soziales und Jugend
Produktbereich	36	Kinder-, Jugend- und Familienhilfe
Produkt	36201	Jugendarbeit

Wesentliche Produkte des Teilhaushaltes (4 Soziales und Generationen)	
Produkt:	36201 Jugendarbeit
Produktverantwortlich:	M. Goldhausen
Auftragsgrundlage:	Beschlüsse und Anweisungen
Zielgruppe:	Jugendliche
Produkt- / Leistungsbeschreibung:	Unterstützung der offenen Jugendarbeit, Ferien- und Freizeitaktivitäten gezielt für jugendliche Altersgruppen, Zuschüsse zu Klassenfahrten
Ziele:	Verbesserung des Angebots und der Lebensqualität für die Jugendlichen&
Erläuterungen	

Teilhaushalt (4 Soziales und Generationen)								Erläuterung	
lfd. Nr.	Teilergebnishaushalt	Ergebnisse	Ansätze einschl. Nachträge	Ansätze	Planungsdaten	Planungsdaten	Planungsdaten	Rechen- vorschriften	Konto- nummer
		2023	2024	2025	2026	2027	2028		
in €									
E 12	-Zuwendungen, Umlagen und sonstige Transferaufwendungen	320,25	1.300	1.300	1.300	1.300	1.300		54
	Zuweisungen u Zuschüsse f lfd Zwecke an übrige Bereiche Erläuterungen: Zuschuss für Studienfahrten an Schüler, die weiterführende Schulen besuchen, sowie Aufwendungen für die offene Jugendarbeit.	320,25	1.300	1.300	1.300	1.300	1.300		
E 15	Summe der laufenden Aufwendungen aus Verwaltungstätigkeit	320,25	1.300	1.300	1.300	1.300	1.300	Summe E 9 bis E 14	
E 16	Laufendes Ergebnis aus Verwaltungstätigkeit	-320,25	-1.300	-1.300	-1.300	-1.300	-1.300	E 8 .J. E 15	
E 20	Ordentliches Ergebnis	-320,25	-1.300	-1.300	-1.300	-1.300	-1.300	E 16 + E 19	
E 23	Jahresergebnis (Jahresüberschuss /Jahresfehlbetrag)	-320,25	-1.300	-1.300	-1.300	-1.300	-1.300	Summe E 20 bis E 22	



Ortsgemeinde Bannberscheid

Teilhaushalt 4 Soziales und Generationen

Haupt-Produkt	3	Soziales und Jugend
Produktbereich	36	Kinder-, Jugend- und Familienhilfe
Produkt	36201	Jugendarbeit

Teilhaushalt (4 Soziales und Generationen)								Erläuterung	
lfd. Nr.	Teilfinanzhaushalt	Ergebnisse	Ansätze einschl. Nachträge	Ansätze	Planungsdaten	Planungsdaten	Planungsdaten	Rechen- vorschriften	Konto- nummer
		2023	2024	2025	2026	2027	2028		
in €									
F 11	– Zuwendungen, Umlagen und sonstige Transferauszahlungen	320,25	1.300	1.300	1.300	1.300	1.300		74
	741900 Zuweisungen u Zuschüsse f lfd Zwecke an übrige Bereiche	320,25	1.300	1.300	1.300	1.300	1.300		
F 15	Summe der laufenden Auszahlungen aus Verwaltungstätigkeit	320,25	1.300	1.300	1.300	1.300	1.300	Summe F 9 bis F 14	
F 16	Saldo der laufenden Ein- und Auszahlungen aus Verwaltungstätigkeit	-320,25	-1.300	-1.300	-1.300	-1.300	-1.300	F 8 J. F 15	
F 20	Saldo der ordentlichen Ein- und Auszahlungen	-320,25	-1.300	-1.300	-1.300	-1.300	-1.300	F 16 J. F 19	
F 23	Saldo der ordentlichen und außerordentlichen Ein- und Auszahlungen	-320,25	-1.300	-1.300	-1.300	-1.300	-1.300	Summe F 20 bis F 22	
F 34	Finanzmittelüberschuss/ Finanzmittelfehlbetrag	-320,25	-1.300	-1.300	-1.300	-1.300	-1.300	F 23 + F 33	



Ortsgemeinde Bannberscheid

Teilhaushalt 4 Soziales und Generationen

Haupt-Produkt	3	Soziales und Jugend
Produktbereich	36	Kinder-, Jugend- und Familienhilfe
Produkt	36502	Kindertagesstätten, Kindergärten

Wesentliche Produkte des Teilhaushaltes (4 Soziales und Generationen)	
Produkt:	36502 Kindertagesstätten, Kindergärten
Produktverantwortlich:	M. Goldhausen
Auftragsgrundlage:	Gesetze, Verordnungen, Beschlüsse
Zielgruppe:	Kinder, Eltern und Betreuungspersonal
Produkt- / Leistungsbeschreibung:	Verwaltung und Unterhaltung der Kindergärten in der VG Wirges, Beratung und Unterstützung für kommunale Kindergärten, Kostenbeteiligung der Sitzgemeinden für Kindergärten anderer (kirchlicher) Träger
Ziele:	Sicherung des Betreuungsangebots für Kinder im Kindergartenalter
Erläuterungen	

Teilhaushalt (4 Soziales und Generationen)								Erläuterung	
lfd. Nr.	Teilergebnishaushalt	Ergebnisse	Ansätze einschl. Nachträge	Ansätze	Planungsdaten	Planungsdaten	Planungsdaten	Rechen- vorschriften	Konto- nummer
		2023	2024	2025	2026	2027	2028		
in €									
E 6	+ Kostenerstattungen und Kostenumlagen	0,00	1.500	1.500	1.500	1.500	1.500		442
	442430 Kostenerstattungen und Kostenumlagen v Gemeinden u Gemeindeverbänden Erläuterungen: Erstattung überzahlter Sach- und Personalkosten.		1.500	1.500	1.500	1.500	1.500		
E 8	Summe der laufenden Erträge aus Verwaltungstätigkeit	0,00	1.500	1.500	1.500	1.500	1.500	Summe E 1 bis E 7	
E 11	– Abschreibungen	0,00	690	690	690	690	690		53
	532300 AfA Gezahlte InvestZusch als Nutzungsrecht		690	690	690	690	690		
E 12	– Zuwendungen, Umlagen und sonstige Transferaufwendungen	47.119,35	45.000	50.000	52.000	52.000	52.000		54
	541430 Zuweisungen u Zuschüsse f lfd Zwecke an Gemeinden und Gemeindeverbände Erläuterungen: Zuweisungen zu den Sach- und Personalkosten des Kindergartenträgers. (Abrechnung des Vorjahres und Abschlagszahlung laufendes Jahr.) Zusätzlich sind für eine weitere Sprachförderkraft Mittel berücksichtigt.	47.119,35	45.000	50.000	52.000	52.000	52.000		
E 15	Summe der laufenden Aufwendungen aus Verwaltungstätigkeit	47.119,35	45.690	50.690	52.690	52.690	52.690	Summe E 9 bis E 14	
E 16	Laufendes Ergebnis aus Verwaltungstätigkeit	-47.119,35	-44.190	-49.190	-51.190	-51.190	-51.190	E 8, J, E 15	
E 20	Ordentliches Ergebnis	-47.119,35	-44.190	-49.190	-51.190	-51.190	-51.190	E 16 + E 19	
E 23	Jahresergebnis (Jahresüberschuss /Jahresfehlbetrag)	-47.119,35	-44.190	-49.190	-51.190	-51.190	-51.190	Summe E 20 bis E 22	



Ortsgemeinde Bannberscheid

Teilhaushalt 4 Soziales und Generationen

Haupt-Produkt 3 Soziales und Jugend
 Produktbereich 36 Kinder-, Jugend- und Familienhilfe
 Produkt 36502 Kindertagesstätten, Kindergärten

Teilhaushalt (4 Soziales und Generationen)								Erläuterung	
lfd. Nr.	Teilfinanzhaushalt	Ergebnisse	Ansätze einschl. Nachträge	Ansätze	Planungsdaten	Planungsdaten	Planungsdaten	Rechen- vorschriften	Konto- nummer
		2023	2024	2025	2026	2027	2028		
in €									
F 6	+ Kostenerstattungen und Kostenumlagen	0,00	1.500	1.500	1.500	1.500	1.500		642
	642430 Kostenerstattungen und Kostenumlagen v Gemeinden u Gemeindeverbänden		1.500	1.500	1.500	1.500	1.500		
F 8	Summe der laufenden Einzahlungen aus Verwaltungstätigkeit	0,00	1.500	1.500	1.500	1.500	1.500	Summe F 1 bis F 7	
F 11	- Zuwendungen, Umlagen und sonstige Transferauszahlungen	47.119,35	45.000	50.000	52.000	52.000	52.000		74
	741430 Zuweisungen u Zuschüsse f lfd Zwecke an Gemeinden und Gemeindeverbände	47.119,35	45.000	50.000	52.000	52.000	52.000		
F 15	Summe der laufenden Auszahlungen aus Verwaltungstätigkeit	47.119,35	45.000	50.000	52.000	52.000	52.000	Summe F 9 bis F 14	
F 16	Saldo der laufenden Ein- und Auszahlungen aus Verwaltungstätigkeit	-47.119,35	-43.500	-48.500	-50.500	-50.500	-50.500	F 8 J. F 15	
F 20	Saldo der ordentlichen Ein- und Auszahlungen	-47.119,35	-43.500	-48.500	-50.500	-50.500	-50.500	F 16 J. F 19	
F 23	Saldo der ordentlichen und außerordentlichen Ein- und Auszahlungen	-47.119,35	-43.500	-48.500	-50.500	-50.500	-50.500	Summe F 20 bis F 22	
F 34	Finanzmittelüberschuss/ Finanzmittelfehlbetrag	-47.119,35	-43.500	-48.500	-50.500	-50.500	-50.500	F 23 + F 33	



Ortsgemeinde Bannberscheid

Teilhaushalt 4 Soziales und Generationen

Haupt-Produkt	3	Soziales und Jugend
Produktbereich	36	Kinder-, Jugend- und Familienhilfe
Produkt	36601	Einrichtungen der Jugendarbeit

Wesentliche Produkte des Teilhaushaltes (4 Soziales und Generationen)	
Produkt:	36601 Einrichtungen der Jugendarbeit
Produktverantwortlich:	I. Stoppel
Auftragsgrundlage:	Gesetze, Verordnungen und Beschlüsse
Zielgruppe:	Kinder und Jugendliche
Produkt- / Leistungsbeschreibung:	Errichtung und Unterhaltung kommunaler Einrichtungen der Jugendarbeit, hier Spielplätze und Jugendräume, Beratung und Unterstützung bei deren Gestaltung, Überwachung der Sicherheit der Spielgeräte (TÜV)
Ziele:	Sicherstellung eines guten Freizeitangebotes&

Erläuterungen

Teilhaushalt (4 Soziales und Generationen)								Erläuterung	
lfd. Nr.	Teilergebnishaushalt	Ergebnisse	Ansätze einschl. Nachträge	Ansätze	Planungsdaten	Planungsdaten	Planungsdaten	Rechenvorschriften	Kontonummer
		2023	2024	2025	2026	2027	2028		
in €									
E 2	+ Zuwendungen, allgemeine Umlagen und sonstige Transfererträge	2.475,31	110	110	110	110	110		41
	414420 Zuweisungen u Zuschüsse f lfd Zwecke vom Land	2.475,31							
	415100 Auflösung der Sonderposten aus Zuwendungen		110	110	110	110	110		
E 8	Summe der laufenden Erträge aus Verwaltungstätigkeit	2.475,31	110	110	110	110	110	Summe E 1 bis E 7	
E 9	– Personal- und Versorgungsaufwendungen	187,07	580	580	580	580	580		50-51
	502210 Vergütungen Arbeitnehmer	135,80	400	400	400	400	400		
	502220 Leistungszulagen Arbeitnehmer		10	10	10	10	10		
	503200 Beiträge zu Versorgungskassen Arbeitnehmer	10,19	40	40	40	40	40		
	504210 Beiträge zur gesetzlichen Sozialversicherung Arbeitnehmer	38,35	120	120	120	120	120		
	509100 Pauschalierte Lohnsteuer	2,73	10	10	10	10	10		
E 10	– Aufwendungen für Sach- und Dienstleistungen	1.707,51	7.850	5.350	5.350	5.350	5.350		52
	522120 Strom Erläuterungen: Ansatz für Strom und Heizstrom im Jugendraum.	7,42	500	1.000	1.000	1.000	1.000		
	522200 Wasser/Abwasser	58,85	150	150	150	150	150		
	522300 Abfall	214,62	200	200	200	200	200		
	523100 Unterhaltung der Grundstücke, Außenanlagen, Gebäude und Gebäudeeinrichtungen Erläuterungen: Instandsetzungs- und Unterhaltungsaufwand für die Kinderspielplätze,- geräte und den Jugendraum.	1.283,84	5.000	2.000	2.000	2.000	2.000		
	523800 Geringw Geräte, Ausstatt-, Ausrüstungs- u So Gebrauchsgegenst Erläuterungen: Mittel für die Anschaffung von Geräten und Ausrüstungsgegenständen bis 1.000,- €.	142,78	2.000	2.000	2.000	2.000	2.000		
E 11	– Abschreibungen	0,00	2.100	2.190	2.310	2.610	2.910		53
	533100 AfA a Unbebaute Grundst. u grgl. Rechte		1.820	1.820	1.940	2.240	2.540		
	534200 AfA Grundstücke mit sozialen Einrichtungen		170	170	170	170	170		
	538500 AfA Betriebs- u Geschäftsausstattung		110	200	200	200	200		
E 14	– Sonstige laufende Aufwendungen	70,16	250	410	410	410	410		56
	562410 Laufende Lizenzaufwendungen			160	160	160	160		
	564110 Gebäudeversicherungen	70,16	250	250	250	250	250		



Ortsgemeinde Bannberscheid

Teilhaushalt 4 Soziales und Generationen

Haupt-Produkt	3	Soziales und Jugend
Produktbereich	36	Kinder-, Jugend- und Familienhilfe
Produkt	36601	Einrichtungen der Jugendarbeit

Teilhaushalt (4 Soziales und Generationen)								Erläuterung	
lfd. Nr.	Teilergebnishaushalt	Ergebnisse	Ansätze einschl. Nachträge	Ansätze	Planungsdaten	Planungsdaten	Planungsdaten	Rechen- vorschriften	Konto- nummer
		2023	2024	2025	2026	2027	2028		
in €									
E 15	Summe der laufenden Aufwendungen aus Verwaltungstätigkeit	1.964,74	10.780	8.530	8.650	8.950	9.250	Summe E 9 bis E 14	
E 16	Laufendes Ergebnis aus Verwaltungstätigkeit	510,57	-10.670	-8.420	-8.540	-8.840	-9.140	E 8 J. E 15	
E 20	Ordentliches Ergebnis	510,57	-10.670	-8.420	-8.540	-8.840	-9.140	E 16 + E 19	
E 23	Jahresergebnis (Jahresüberschuss /Jahresfehlbetrag)	510,57	-10.670	-8.420	-8.540	-8.840	-9.140	Summe E 20 bis E 22	



Ortsgemeinde Bannberscheid

Teilhaushalt 4 Soziales und Generationen

Haupt-Produkt **3** Soziales und Jugend
 Produktbereich **36** Kinder-, Jugend- und Familienhilfe
 Produkt **36601** Einrichtungen der Jugendarbeit

Teilhaushalt (4 Soziales und Generationen)								Erläuterung	
lfd. Nr.	Teilfinanzhaushalt	Ergebnisse	Ansätze einschl. Nachträge	Ansätze	Planungsdaten	Planungsdaten	Planungsdaten	Rechen- vorschriften	Konto- nummer
		2023	2024	2025	2026	2027	2028		
in €									
F 2	+ Zuwendungen, allgemeine Umlagen und sonstige Transfereinzahlungen	4.550,40	0	0	0	0	0		61
	614420 Zuweisungen u Zuschüsse f lfd Zwecke vom Land	4.550,40							
F 8	Summe der laufenden Einzahlungen aus Verwaltungstätigkeit	4.550,40	0	0	0	0	0	Summe F 1 bis F 7	
F 9	– Personal- und Versorgungsauszahlungen	187,07	580	580	580	580	580		70-71
	702210 Vergütungen Arbeitnehmer	135,80	400	400	400	400	400		
	702220 Leistungszulagen Arbeitnehmer		10	10	10	10	10		
	703200 Beiträge zu Versorgungskassen Arbeitnehmer	10,19	40	40	40	40	40		
	704210 Beiträge zur gesetzlichen Sozialversicherung Arbeitnehmer	38,35	120	120	120	120	120		
	709100 Pauschalierte Lohnsteuer	2,73	10	10	10	10	10		
F 10	– Auszahlungen für Sach- und Dienstleistungen	1.703,49	7.850	5.350	5.350	5.350	5.350		72
	722120 Strom	-5,40	500	1.000	1.000	1.000	1.000		
	722200 Wasser/Abwasser	58,85	150	150	150	150	150		
	722300 Abfall	223,42	200	200	200	200	200		
	723100 Unterhaltung der Grundstücke, Außenanlagen, Gebäude und Gebäudeeinrichtungen	1.283,84	5.000	2.000	2.000	2.000	2.000		
	723800 Geringw Geräte, Ausstatt-, Ausrüstungs- u So Gebrauchsgegenst	142,78	2.000	2.000	2.000	2.000	2.000		
F 14	– Sonstige laufende Auszahlungen	70,16	250	410	410	410	410	76 J. 7695	7600-7694, 7696-7699
	762410 Laufende Lizenzzahlungen			160	160	160	160		
	764110 Gebäudeversicherungen	70,16	250	250	250	250	250		
F 15	Summe der laufenden Auszahlungen aus Verwaltungstätigkeit	1.960,72	8.680	6.340	6.340	6.340	6.340	Summe F 9 bis F 14	
F 16	Saldo der laufenden Ein- und Auszahlungen aus Verwaltungstätigkeit	2.589,68	-8.680	-6.340	-6.340	-6.340	-6.340	F 8 J. F 15	
F 20	Saldo der ordentlichen Ein- und Auszahlungen	2.589,68	-8.680	-6.340	-6.340	-6.340	-6.340	F 16 J. F 19	
F 23	Saldo der ordentlichen und außerordentlichen Ein- und Auszahlungen	2.589,68	-8.680	-6.340	-6.340	-6.340	-6.340	Summe F 20 bis F 22	
F 29	– Auszahlungen für Sachanlagen	1.695,89	3.000	3.000	3.000	3.000	3.000		785
	785100 Auszahlungen für unbebaute Grundstücke und grundstücksgleiche Rechte		3.000	3.000	3.000	3.000	3.000		
	785710 Auszahlungen für Betriebs- u. Geschäftsausstattung	1.695,89							
F 32	Summe der Auszahlungen aus Investitionstätigkeit	1.695,89	3.000	3.000	3.000	3.000	3.000	Summe F 28 bis F 31	
F 33	Saldo der Ein- und Auszahlungen aus Investitionstätigkeit	-1.695,89	-3.000	-3.000	-3.000	-3.000	-3.000	F 27 J. F 32	
F 34	Finanzmittelüberschuss/ Finanzmittelfehlbetrag	893,79	-11.680	-9.340	-9.340	-9.340	-9.340	F 23 + F 33	

Investitionsübersicht									
Teilhaushalt	Produkt (Leistung)	bis einschließlich des Haushaltsvorjahres bereitgestellte Mittel	Ansatz	Planungsdaten	Planungsdaten	Planungsdaten	Planungsdaten	Gesamtein-/ -auszahlungen (über den Gesamtzeitraum der Maßnahme)	
			2025	2026	2027	2028			
in €									



Ortsgemeinde Bannberscheid

Teilhaushalt 4 Soziales und Generationen

Haupt-Produkt **3** Soziales und Jugend
 Produktbereich **36** Kinder-, Jugend- und Familienhilfe
 Produkt **36601** Einrichtungen der Jugendarbeit

Investitionsübersicht									
Teilhaushalt	Produkt (Leistung)		bis	Ansatz	Planungsdaten	Planungsdaten	Planungsdaten	Planungsdaten	Gesamtein-/ -auszahlungen (über den Gesamtzeitraum der Maßnahme)
			einschließlich des Haushalts- vorjahres bereitgestellte Mittel	2025	2026	2027	2028		
in €									
3001 Spielgeräte									
4	36601	Summe der Einzahlungen aus Investitionstätigkeit	0,00	0	0	0	0	0	0,00
		Summe der Auszahlungen aus Investitionstätigkeit	6.000,00	3.000	3.000	3.000	3.000	0	15.000,00
		darunter							
		mit Verpflichtungsermächtigungen in Vorjahren bereits gebunden		0	0	0	0	0	
		Verpflichtungsermächtigungen			0	0	0	0	
		Saldo der Ein- und Auszahlungen aus Investitionstätigkeit	-6.000,00	-3.000	-3.000	-3.000	-3.000	0	-15.000,00



Ortsgemeinde Bannberscheid

Teilhaushalt 4 Soziales und Generationen

Haupt-Produkt	3	Soziales und Jugend
Produktbereich	37	Senioren
Produkt	37101	Seniorenarbeit

Wesentliche Produkte des Teilhaushaltes (4 Soziales und Generationen)	
Produkt:	37101 Seniorenarbeit
Produktverantwortlich:	M. Goldhausen
Auftragsgrundlage:	Beschlüsse und Anweisungen
Zielgruppe:	Senioren
Produkt- / Leistungsbeschreibung:	Beratung und Unterstützung der Senioren, Ferien- und Freizeitaktivitäten gezielt für Senioren bzw. generationenübergreifend gemeinsam mit Jugendlichen im Rahmen der offenen Jugendarbeit, Seniorentrainer
Ziele:	Verbesserung des Angebots und der Lebensqualität für die Senioren&
Erläuterungen	

Teilhaushalt (4 Soziales und Generationen)								Erläuterung	
lfd. Nr.	Teilergebnishaushalt	Ergebnisse	Ansätze einschl. Nachträge	Ansätze	Planungsdaten	Planungsdaten	Planungsdaten	Rechen- vorschriften	Konto- nummer
		2023	2024	2025	2026	2027	2028		
in €									
E 14	– Sonstige laufende Aufwendungen	300,00	1.500	1.500	1.500	1.500	1.500		56
	563950 Seniorenveranstaltungen Erläuterungen: Aufwendungen für die Seniorenveranstaltung.	300,00	1.500	1.500	1.500	1.500	1.500		
E 15	Summe der laufenden Aufwendungen aus Verwaltungstätigkeit	300,00	1.500	1.500	1.500	1.500	1.500	Summe E 9 bis E 14	
E 16	Laufendes Ergebnis aus Verwaltungstätigkeit	-300,00	-1.500	-1.500	-1.500	-1.500	-1.500	E 8 ./ E 15	
E 20	Ordentliches Ergebnis	-300,00	-1.500	-1.500	-1.500	-1.500	-1.500	E 16 + E 19	
E 23	Jahresergebnis (Jahresüberschuss /Jahresfehlbetrag)	-300,00	-1.500	-1.500	-1.500	-1.500	-1.500	Summe E 20 bis E 22	



Ortsgemeinde Bannberscheid

Teilhaushalt 4 Soziales und Generationen

Haupt-Produkt 3 Soziales und Jugend
 Produktbereich 37 Senioren
 Produkt 37101 Seniorenarbeit

Teilhaushalt (4 Soziales und Generationen)								Erläuterung	
lfd. Nr.	Teilfinanzhaushalt	Ergebnisse	Ansätze einschl. Nachträge	Ansätze	Planungsdaten	Planungsdaten	Planungsdaten	Rechen- vorschriften	Konto- nummer
		2023	2024	2025	2026	2027	2028		
in €									
F 14	– Sonstige laufende Auszahlungen	300,00	1.500	1.500	1.500	1.500	1.500	76 J. 7695	7600-7694, 7696-7699
	763950 Seniorenveranstaltungen	300,00	1.500	1.500	1.500	1.500	1.500		
F 15	Summe der laufenden Auszahlungen aus Verwaltungstätigkeit	300,00	1.500	1.500	1.500	1.500	1.500	Summe F 9 bis F 14	
F 16	Saldo der laufenden Ein- und Auszahlungen aus Verwaltungstätigkeit	-300,00	-1.500	-1.500	-1.500	-1.500	-1.500	F 8 J. F 15	
F 20	Saldo der ordentlichen Ein- und Auszahlungen	-300,00	-1.500	-1.500	-1.500	-1.500	-1.500	F 16 J. F 19	
F 23	Saldo der ordentlichen und außerordentlichen Ein- und Auszahlungen	-300,00	-1.500	-1.500	-1.500	-1.500	-1.500	Summe F 20 bis F 22	
F 34	Finanzmittelüberschuss/ Finanzmittelfehlbetrag	-300,00	-1.500	-1.500	-1.500	-1.500	-1.500	F 23 + F 33	



Ortsgemeinde Bannberscheid

Teilhaushalt 5 Sportförderung

Dem Teilhaushalt zugeordnete Produkte: 42 Sportförderung

Teilhaushalt (5 Sportförderung)								Erläuterung	
lfd. Nr.	Teilergebnishaushalt	Ergebnisse	Ansätze einschl. Nachträge	Ansätze	Planungsdaten	Planungsdaten	Planungsdaten	Rechen- vorschriften	Konto- nummer
		2023	2024	2025	2026	2027	2028		
in €									
E 6	+ Kostenerstattungen und Kostenumlagen	0,00	250	250	250	250	250		442
E 8	Summe der laufenden Erträge aus Verwaltungstätigkeit	0,00	250	250	250	250	250	Summe E 1 bis E 7	
E 10	– Aufwendungen für Sach- und Dienstleistungen	699,10	5.750	1.350	1.350	1.350	1.350		52
E 11	– Abschreibungen	0,00	440	440	110	110	110		53
E 12	– Zuwendungen, Umlagen und sonstige Transferaufwendungen	1.200,00	2.000	2.000	2.000	2.000	2.000		54
E 14	– Sonstige laufende Aufwendungen	299,07	350	450	450	450	450		56
E 15	Summe der laufenden Aufwendungen aus Verwaltungstätigkeit	2.198,17	8.540	4.240	3.910	3.910	3.910	Summe E 9 bis E 14	
E 16	Laufendes Ergebnis aus Verwaltungstätigkeit	-2.198,17	-8.290	-3.990	-3.660	-3.660	-3.660	E 8 .J. E 15	
E 20	Ordentliches Ergebnis	-2.198,17	-8.290	-3.990	-3.660	-3.660	-3.660	E 16 + E 19	
E 23	Jahresergebnis (Jahresüberschuss /Jahresfehlbetrag)	-2.198,17	-8.290	-3.990	-3.660	-3.660	-3.660	Summe E 20 bis E 22	



Ortsgemeinde Bannberscheid

Teilhaushalt 5 Sportförderung

Teilhaushalt (5 Sportförderung)								Erläuterung	
lfd. Nr.	Teilfinanzhaushalt	Ergebnisse	Ansätze einschl. Nachträge	Ansätze	Planungsdaten	Planungsdaten	Planungsdaten	Rechen- vorschriften	Konto- nummer
		2023	2024	2025	2026	2027	2028		
in €									
F 6	+ Kostenerstattungen und Kostenumlagen	106,31	250	250	250	250	250		642
F 8	Summe der laufenden Einzahlungen aus Verwaltungstätigkeit	106,31	250	250	250	250	250	Summe F 1 bis F 7	
F 10	– Auszahlungen für Sach- und Dienstleistungen	675,41	5.750	1.350	1.350	1.350	1.350		72
F 11	– Zuwendungen, Umlagen und sonstige Transferauszahlungen	1.200,00	2.000	2.000	2.000	2.000	2.000		74
F 14	– Sonstige laufende Auszahlungen	299,07	350	450	450	450	450	76 J. 7695	7600-7694, 7696-7699
F 15	Summe der laufenden Auszahlungen aus Verwaltungstätigkeit	2.174,48	8.100	3.800	3.800	3.800	3.800	Summe F 9 bis F 14	
F 16	Saldo der laufenden Ein- und Auszahlungen aus Verwaltungstätigkeit	-2.068,17	-7.850	-3.550	-3.550	-3.550	-3.550	F 8 J. F 15	
F 20	Saldo der ordentlichen Ein- und Auszahlungen	-2.068,17	-7.850	-3.550	-3.550	-3.550	-3.550	F 16 J. F 19	
F 23	Saldo der ordentlichen und außerordentlichen Ein- und Auszahlungen	-2.068,17	-7.850	-3.550	-3.550	-3.550	-3.550	Summe F 20 bis F 22	
F 34	Finanzmittelüberschuss/ Finanzmittelfehlbetrag	-2.068,17	-7.850	-3.550	-3.550	-3.550	-3.550	F 23 + F 33	



Ortsgemeinde Bannberscheid

Teilhaushalt 5 Sportförderung

Haupt-Produkt	4	Gesundheit und Sport
Produktbereich	42	Sportförderung
Produkt	42101	Allgemeine Sportförderung

Wesentliche Produkte des Teilhaushaltes (5 Sportförderung)	
Produkt:	42101 Allgemeine Sportförderung
Produktverantwortlich:	Stoppel/Menges
Auftragsgrundlage:	Beschlüsse
Zielgruppe:	Bürger/innen
Produkt- / Leistungsbeschreibung:	Förderung der Vereinsarbeit (Zuschüsse) sporttreibender Vereine
Ziele:	Förderung der sportlichen Tätigkeiten in den Gemeinden&
Erläuterungen	

Teilhaushalt (5 Sportförderung)								Erläuterung	
lfd. Nr.	Teilergebnishaushalt	Ergebnisse	Ansätze einschl. Nachträge	Ansätze	Planungsdaten	Planungsdaten	Planungsdaten	Rechen- vorschriften	Konto- nummer
		2023	2024	2025	2026	2027	2028		
in €									
E 12	– Zuwendungen, Umlagen und sonstige Transferaufwendungen	1.200,00	2.000	2.000	2.000	2.000	2.000		54
	541900 Zuweisungen u Zuschüsse f lfd Zwecke an übrige Bereiche Erläuterungen: Vereinszuschüsse an sporttreibende Vereine.	1.200,00	2.000	2.000	2.000	2.000	2.000		
E 15	Summe der laufenden Aufwendungen aus Verwaltungstätigkeit	1.200,00	2.000	2.000	2.000	2.000	2.000	Summe E 9 bis E 14	
E 16	Laufendes Ergebnis aus Verwaltungstätigkeit	-1.200,00	-2.000	-2.000	-2.000	-2.000	-2.000	E 8 ./. E 15	
E 20	Ordentliches Ergebnis	-1.200,00	-2.000	-2.000	-2.000	-2.000	-2.000	E 16 + E 19	
E 23	Jahresergebnis (Jahresüberschuss /Jahresfehlbetrag)	-1.200,00	-2.000	-2.000	-2.000	-2.000	-2.000	Summe E 20 bis E 22	



Ortsgemeinde Bannberscheid

Teilhaushalt 5 Sportförderung

Haupt-Produkt	4	Gesundheit und Sport
Produktbereich	42	Sportförderung
Produkt	42101	Allgemeine Sportförderung

Teilhaushalt (5 Sportförderung)								Erläuterung	
lfd. Nr.	Teilfinanzhaushalt	Ergebnisse	Ansätze einschl. Nachträge	Ansätze	Planungsdaten	Planungsdaten	Planungsdaten	Rechen- vorschriften	Konto- nummer
		2023	2024	2025	2026	2027	2028		
in €									
F 11	– Zuwendungen, Umlagen und sonstige Transferauszahlungen	1.200,00	2.000	2.000	2.000	2.000	2.000		74
	741900 Zuweisungen u Zuschüsse f lfd Zwecke an übrige Bereiche	1.200,00	2.000	2.000	2.000	2.000	2.000		
F 15	Summe der laufenden Auszahlungen aus Verwaltungstätigkeit	1.200,00	2.000	2.000	2.000	2.000	2.000	Summe F 9 bis F 14	
F 16	Saldo der laufenden Ein- und Auszahlungen aus Verwaltungstätigkeit	-1.200,00	-2.000	-2.000	-2.000	-2.000	-2.000	F 8 J. F 15	
F 20	Saldo der ordentlichen Ein- und Auszahlungen	-1.200,00	-2.000	-2.000	-2.000	-2.000	-2.000	F 16 J. F 19	
F 23	Saldo der ordentlichen und außerordentlichen Ein- und Auszahlungen	-1.200,00	-2.000	-2.000	-2.000	-2.000	-2.000	Summe F 20 bis F 22	
F 34	Finanzmittelüberschuss/ Finanzmittelfehlbetrag	-1.200,00	-2.000	-2.000	-2.000	-2.000	-2.000	F 23 + F 33	



Ortsgemeinde Bannberscheid

Teilhaushalt 5 Sportförderung

Haupt-Produkt	4	Gesundheit und Sport
Produktbereich	42	Sportförderung
Produkt	42401	Gemeindliche Sportstätten

Wesentliche Produkte des Teilhaushaltes (5 Sportförderung)

Produkt:	42401 Gemeindliche Sportstätten
Produktverantwortlich:	Stoppel/Menges
Auftragsgrundlage:	GemO, SportFG, Beschlüsse und Anweisungen
Zielgruppe:	Bürger/innen
Produkt- / Leistungsbeschreibung:	Bereitstellung und Unterhaltung der gemeindlichen Sportanlagen
Ziele:	Förderung und Erhalt des Schulsports und der körperlichen Ertüchtigung in den Gemeinden&
Erläuterungen	

Teilhaushalt (5 Sportförderung)

Teilhaushalt (5 Sportförderung)								Erläuterung	
Ifd. Nr.	Teilergebnishaushalt	Ergebnisse	Ansätze einschl. Nachträge	Ansätze	Planungsdaten	Planungsdaten	Planungsdaten	Rechen- vorschriften	Konto- nummer
		2023	2024	2025	2026	2027	2028		
in €									
E 6	+ Kostenerstattungen und Kostenumlagen	0,00	250	250	250	250	250		442
	442900 Kostenerstattungen und Kostenumlagen von übrigen Bereichen		250	250	250	250	250		
E 8	Summe der laufenden Erträge aus Verwaltungstätigkeit	0,00	250	250	250	250	250	Summe E 1 bis E 7	
E 10	– Aufwendungen für Sach- und Dienstleistungen	699,10	5.750	1.350	1.350	1.350	1.350		52
	522120 Strom Erläuterungen: Aufwand für die Beleuchtung.	223,42	250	250	250	250	250		
	522200 Wasser/Abwasser	475,68	500	600	600	600	600		
	523100 Unterhaltung der Grundstücke, Außenanlagen, Gebäude und Gebäudeeinrichtungen Erläuterungen: Unterhaltungsaufwendungen für die baulichen Anlagen und die Außenanlagen.		5.000	500	500	500	500		
E 11	– Abschreibungen	0,00	440	440	110	110	110		53
	534500 AfA Grundstücke mit Sportanlagen		110	110	110	110	110		
	534900 AfA Grundstücke mit sonstigen Gebäuden		330	330					
E 14	– Sonstige laufende Aufwendungen	299,07	350	450	450	450	450		56
	564110 Gebäudeversicherungen	299,07	350	450	450	450	450		
E 15	Summe der laufenden Aufwendungen aus Verwaltungstätigkeit	998,17	6.540	2.240	1.910	1.910	1.910	Summe E 9 bis E 14	
E 16	Laufendes Ergebnis aus Verwaltungstätigkeit	-998,17	-6.290	-1.990	-1.660	-1.660	-1.660	E 8 .J. E 15	
E 20	Ordentliches Ergebnis	-998,17	-6.290	-1.990	-1.660	-1.660	-1.660	E 16 + E 19	
E 23	Jahresergebnis (Jahresüberschuss / Jahresfehlbetrag)	-998,17	-6.290	-1.990	-1.660	-1.660	-1.660	Summe E 20 bis E 22	



Ortsgemeinde Bannberscheid

Teilhaushalt 5 Sportförderung

Haupt-Produkt **4** Gesundheit und Sport
 Produktbereich **42** Sportförderung
 Produkt **42401** Gemeindliche Sportstätten

Teilhaushalt (5 Sportförderung)								Erläuterung	
lfd. Nr.	Teilfinanzhaushalt	Ergebnisse	Ansätze einschl. Nachträge	Ansätze	Planungsdaten	Planungsdaten	Planungsdaten	Rechen- vorschriften	Konto- nummer
		2023	2024	2025	2026	2027	2028		
in €									
F 6	+ Kostenerstattungen und Kostenumlagen	106,31	250	250	250	250	250		642
	642900 Kostenerstattungen und Kostenumlagen von übrigen Bereichen	106,31	250	250	250	250	250		
F 8	Summe der laufenden Einzahlungen aus Verwaltungstätigkeit	106,31	250	250	250	250	250	Summe F 1 bis F 7	
F 10	– Auszahlungen für Sach- und Dienstleistungen	675,41	5.750	1.350	1.350	1.350	1.350		72
	722120 Strom	199,73	250	250	250	250	250		
	722200 Wasser/Abwasser	475,68	500	600	600	600	600		
	723100 Unterhaltung der Grundstücke, Außenanlagen, Gebäude und Gebäudeeinrichtungen		5.000	500	500	500	500		
F 14	– Sonstige laufende Auszahlungen	299,07	350	450	450	450	450	76 J. 7695	7600-7694, 7696-7699
	764110 Gebäudeversicherungen	299,07	350	450	450	450	450		
F 15	Summe der laufenden Auszahlungen aus Verwaltungstätigkeit	974,48	6.100	1.800	1.800	1.800	1.800	Summe F 9 bis F 14	
F 16	Saldo der laufenden Ein- und Auszahlungen aus Verwaltungstätigkeit	-868,17	-5.850	-1.550	-1.550	-1.550	-1.550	F 8 J. F 15	
F 20	Saldo der ordentlichen Ein- und Auszahlungen	-868,17	-5.850	-1.550	-1.550	-1.550	-1.550	F 16 J. F 19	
F 23	Saldo der ordentlichen und außerordentlichen Ein- und Auszahlungen	-868,17	-5.850	-1.550	-1.550	-1.550	-1.550	Summe F 20 bis F 22	
F 34	Finanzmittelüberschuss/ Finanzmittelfehlbetrag	-868,17	-5.850	-1.550	-1.550	-1.550	-1.550	F 23 + F 33	



Ortsgemeinde Bannberscheid

Teilhaushalt 6 Gestaltung, Umwelt

Dem Teilhaushalt zugeordnete Produkte: 51 Räumliche Planung und Entwicklung
52 Bauen und Wohnen
54 Verkehrsflächen und -anlagen, ÖPNV
55 Natur- und Landschaftspflege
57 Wirtschaft und Tourismus

Teilhaushalt (6 Gestaltung, Umwelt)								Erläuterung	
lfd. Nr.	Teilergebnishaushalt	Ergebnisse	Ansätze einschl. Nachträge	Ansätze	Planungsdaten	Planungsdaten	Planungsdaten	Rechen- vorschriften	Konto- nummer
		2023	2024	2025	2026	2027	2028		
in €									
E 2	+ Zuwendungen, allgemeine Umlagen und sonstige Transfererträge	4.140,00	40.470	53.220	40.990	28.990	27.640		41
E 4	+ Öffentlich-rechtliche Leistungsentgelte	13.731,36	51.980	50.410	43.950	64.230	74.430		43
E 5	+ Privatrechtliche Leistungsentgelte	56.123,32	21.450	27.450	25.450	25.450	25.450		441, 443, 444, 445
E 6	+ Kostenerstattungen und Kostenumlagen	5.024,51	1.860	1.860	1.860	1.860	1.860		442
E 7	+ Sonstige laufende Erträge	191.459,19	925.400	150.400	623.200	323.200	123.200		451-452, 46
E 8	Summe der laufenden Erträge aus Verwaltungstätigkeit	270.478,38	1.041.160	283.340	735.450	443.730	252.580	Summe E 1 bis E 7	
E 9	– Personal- und Versorgungsaufwendungen	51.213,06	68.760	69.320	70.560	72.020	73.460		50-51
E 10	– Aufwendungen für Sach- und Dienstleistungen	149.619,39	189.180	207.980	132.280	132.480	122.480		52
E 11	– Abschreibungen	0,00	114.420	111.710	107.170	138.440	155.110		53
E 14	– Sonstige laufende Aufwendungen	123.795,83	327.360	93.660	223.160	108.160	41.460		56
E 15	Summe der laufenden Aufwendungen aus Verwaltungstätigkeit	324.628,28	699.720	482.670	533.170	451.100	392.510	Summe E 9 bis E 14	
E 16	Laufendes Ergebnis aus Verwaltungstätigkeit	-54.149,90	341.440	-199.330	202.280	-7.370	-139.930	E 8 ./. E 15	
E 20	Ordentliches Ergebnis	-54.149,90	341.440	-199.330	202.280	-7.370	-139.930	E 16 + E 19	
E 23	Jahresergebnis (Jahresüberschuss / Jahresfehlbetrag)	-54.149,90	341.440	-199.330	202.280	-7.370	-139.930	Summe E 20 bis E 22	



Ortsgemeinde Bannberscheid

Teilhaushalt 6 Gestaltung, Umwelt

Teilhaushalt (6 Gestaltung, Umwelt)								Erläuterung	
lfd. Nr.	Teilfinanzhaushalt	Ergebnisse	Ansätze einschl. Nachträge	Ansätze	Planungsdaten	Planungsdaten	Planungsdaten	Rechenvorschriften	Kontonummer
		2023	2024	2025	2026	2027	2028		
in €									
F 2	+ Zuwendungen, allgemeine Umlagen und sonstige Transfereinzahlungen	4.140,00	18.140	27.140	16.140	4.140	4.140		61
F 4	+ Öffentlich-rechtliche Leistungsentgelte	4.114,25	2.800	3.600	3.600	3.600	3.600		63
F 5	+ Privatrechtliche Leistungsentgelte	51.126,10	21.450	27.450	25.450	25.450	25.450		641
F 6	+ Kostenerstattungen und Kostenumlagen	5.024,51	1.860	1.860	1.860	1.860	1.860		642
F 7	+ Sonstige laufende Einzahlungen	24.122,69	625.400	116.900	423.200	223.200	90.200	651+652+66.J. 669	651-652, 660-668
F 8	Summe der laufenden Einzahlungen aus Verwaltungstätigkeit	88.527,55	669.650	176.950	470.250	258.250	125.250	Summe F 1 bis F 7	
F 9	- Personal- und Versorgungsauszahlungen	51.213,06	68.760	69.320	70.560	72.020	73.460		70-71
F 10	- Auszahlungen für Sach- und Dienstleistungen	137.339,14	189.180	207.980	132.280	132.480	122.480		72
F 14	- Sonstige laufende Auszahlungen	119.445,83	27.360	60.160	23.160	8.160	8.160	76 J. 7695	7600-7694, 7696-7699
F 15	Summe der laufenden Auszahlungen aus Verwaltungstätigkeit	307.998,03	285.300	337.460	226.000	212.660	204.100	Summe F 9 bis F 14	
F 16	Saldo der laufenden Ein- und Auszahlungen aus Verwaltungstätigkeit	-219.470,48	384.350	-160.510	244.250	45.590	-78.850	F 8 J. F 15	
F 20	Saldo der ordentlichen Ein- und Auszahlungen	-219.470,48	384.350	-160.510	244.250	45.590	-78.850	F 16 J. F 19	
F 23	Saldo der ordentlichen und außerordentlichen Ein- und Auszahlungen	-219.470,48	384.350	-160.510	244.250	45.590	-78.850	Summe F 20 bis F 22	
F 24	+ Einzahlungen aus Investitionszuwendungen	83.800,00	0	7.500	0	0	0		681
F 25	+ Einzahlungen aus Beiträgen und ähnlichen Entgelten	868,37	1.360	360.000	720.000	45.000	0		682-683
F 26	+ Sonstige Investitionseinzahlungen	167.336,50	300.000	33.500	200.000	100.000	33.300		684-689
F 27	Summe der Einzahlungen aus Investitionstätigkeit	252.004,87	301.360	401.000	920.000	145.000	33.300	Summe F 24 bis F 26	
F 29	- Auszahlungen für Sachanlagen	551.142,47	740.000	458.000	825.000	60.000	5.000		785
F 32	Summe der Auszahlungen aus Investitionstätigkeit	551.142,47	740.000	458.000	825.000	60.000	5.000	Summe F 28 bis F 31	
F 33	Saldo der Ein- und Auszahlungen aus Investitionstätigkeit	-299.137,60	-438.640	-57.000	95.000	85.000	28.300	F 27 J. F 32	
F 34	Finanzmittelüberschuss/ Finanzmittelfehlbetrag	-518.608,08	-54.290	-217.510	339.250	130.590	-50.550	F 23 + F 33	



Ortsgemeinde Bannberscheid

Teilhaushalt 6 Gestaltung, Umwelt

Haupt-Produkt	5	Gestaltung Umwelt
Produktbereich	51	Räumliche Planung und Entwicklung
Produkt	51101	Räumliche Planungs- und Entwicklungsmaßnahmen

Wesentliche Produkte des Teilhaushaltes (6 Gestaltung, Umwelt)	
Produkt:	51101 Räumliche Planungs- und Entwicklungsmaßnahmen
Produktverantwortlich:	M. Menges
Auftragsgrundlage:	BauGB, LBauO, Satzungen, Beschlüsse
Zielgruppe:	Bürger/innen
Produkt- / Leistungsbeschreibung:	Gemeindeentwicklung, Räumliche Planungs- und Entwicklungsmaßnahmen, Bodenordnung und Liegenschaftskataster, Planungsumsetzung
Ziele:	Fortführung des Flächennutzungsplanes&
Erläuterungen	

Teilhaushalt (6 Gestaltung, Umwelt)								Erläuterung	
lfd. Nr.	Teilergebnishaushalt	Ergebnisse	Ansätze einschl. Nachträge	Ansätze	Planungsdaten	Planungsdaten	Planungsdaten	Rechen- vorschriften	Konto- nummer
		2023	2024	2025	2026	2027	2028		
in €									
E 2	+ Zuwendungen, allgemeine Umlagen und sonstige Transfererträge	0,00	0	9.000	12.000	0	0		41
	414420 Zuweisungen und Zuschüsse für laufende Zwecke vom Land Erläuterungen: Zuwendung Dorfmoderation 6.000 € in 2025 und 2026; Zuwendung Fortschreibung Dorferneuerungskonzept 3.000 € in 2025 und 6.000 € in 2026.			9.000	12.000				
E 4	+ Öffentlich-rechtliche Leistungsentgelte	140,00	100	0	0	0	0		43
	431700 Gebühren für Negativatteste Erläuterungen: Gebühren für die Negativatteste nach dem BauGB (Prüfung Vorkaufsrecht). Diese werden ab 2025 bei der VG gebucht.	140,00	100						
E 8	Summe der laufenden Erträge aus Verwaltungstätigkeit	140,00	100	9.000	12.000	0	0	Summe E 1 bis E 7	
E 14	- Sonstige laufende Aufwendungen	118.937,93	21.000	53.000	16.000	1.000	1.000		56
	562550 Aufwendungen für die Erstellung von Bebauungsplänen Erläuterungen: Aufwand für die Erstellung des Bebauungsplanes "In der Schalleib": 2025 = 15.000 €, 2026 = 10.000 €. Aufstellung des Bebauungsplanes "Dorfmitte": 2025 = 10.000 €, 2026 = 5.000 €. Änderung des Bebauungsplanes "Bergstraße".	4.992,60	20.000	25.000	15.000				
	562560 Aufwendungen für die Vermessung Erläuterungen: Aufwendungen für die Umlegung des Baugebietes "Heidchen".	113.945,33							
	562570 Aufwendungen für sonstige Planungen Erläuterungen: Regelkontrollen der im Baumkataster erfassten Bäume im Ortsbereich.		1.000	1.000	1.000	1.000	1.000		
	562900 Sonstige Aufwendungen für die Inanspruchnahme von Rechten und Diensten Erläuterungen: Ausgabe für Dorfmoderation 15.500 €; Ausgabe für Fortschreibung Dorferneuerungskonzept 11.500 €.			27.000					
E 15	Summe der laufenden Aufwendungen aus Verwaltungstätigkeit	118.937,93	21.000	53.000	16.000	1.000	1.000	Summe E 9 bis E 14	
E 16	Laufendes Ergebnis aus Verwaltungstätigkeit	-118.797,93	-20.900	-44.000	-4.000	-1.000	-1.000	E 8 ./. E 15	



Ortsgemeinde Bannberscheid

Teilhaushalt 6 Gestaltung, Umwelt

Haupt-Produkt	5	Gestaltung Umwelt
Produktbereich	51	Räumliche Planung und Entwicklung
Produkt	51101	Räumliche Planungs- und Entwicklungsmaßnahmen

Teilhaushalt (6 Gestaltung, Umwelt)								Erläuterung	
lfd. Nr.	Teilergebnishaushalt	Ergebnisse	Ansätze einschl. Nachträge	Ansätze	Planungsdaten	Planungsdaten	Planungsdaten	Rechen- vorschriften	Konto- nummer
		2023	2024	2025	2026	2027	2028		
in €									
E 20	Ordentliches Ergebnis	-118.797,93	-20.900	-44.000	-4.000	-1.000	-1.000	E 16 + E 19	
E 23	Jahresergebnis (Jahresüberschuss /Jahresfehlbetrag)	-118.797,93	-20.900	-44.000	-4.000	-1.000	-1.000	Summe E 20 bis E 22	



Ortsgemeinde Bannberscheid

Teilhaushalt 6 Gestaltung, Umwelt

Haupt-Produkt	5	Gestaltung Umwelt
Produktbereich	51	Räumliche Planung und Entwicklung
Produkt	51101	Räumliche Planungs- und Entwicklungsmaßnahmen

Teilhaushalt (6 Gestaltung, Umwelt)								Erläuterung	
lfd. Nr.	Teilfinanzhaushalt	Ergebnisse	Ansätze einschl. Nachträge	Ansätze	Planungsdaten	Planungsdaten	Planungsdaten	Rechen- vorschriften	Konto- nummer
		2023	2024	2025	2026	2027	2028		
in €									
F 2	+ Zuwendungen, allgemeine Umlagen und sonstige Transfereinzahlungen	0,00	0	9.000	12.000	0	0		61
	614420 Zuweisungen und Zuschüsse für laufende Zwecke vom Land			9.000	12.000				
F 4	+ Öffentlich-rechtliche Leistungsentgelte	140,00	100	0	0	0	0		63
	631700 Gebühren für Negativatste	140,00	100						
F 8	Summe der laufenden Einzahlungen aus Verwaltungstätigkeit	140,00	100	9.000	12.000	0	0	Summe F 1 bis F 7	
F 14	– Sonstige laufende Auszahlungen	114.587,93	21.000	53.000	16.000	1.000	1.000	76 J. 7695	7600-7694, 7696-7699
	762550 Auszahlungen für die Erstellung von Bebauungsplänen	642,60	20.000	25.000	15.000				
	762560 Auszahlungen für die Vermessung	113.945,33							
	762570 Auszahlungen Sonstige Planungen		1.000	1.000	1.000	1.000	1.000		
	762900 Sonstige Auszahlungen für die Inanspruchnahme von Rechten und Diensten			27.000					
F 15	Summe der laufenden Auszahlungen aus Verwaltungstätigkeit	114.587,93	21.000	53.000	16.000	1.000	1.000	Summe F 9 bis F 14	
F 16	Saldo der laufenden Ein- und Auszahlungen aus Verwaltungstätigkeit	-114.447,93	-20.900	-44.000	-4.000	-1.000	-1.000	F 8 J. F 15	
F 20	Saldo der ordentlichen Ein- und Auszahlungen	-114.447,93	-20.900	-44.000	-4.000	-1.000	-1.000	F 16 J. F 19	
F 23	Saldo der ordentlichen und außerordentlichen Ein- und Auszahlungen	-114.447,93	-20.900	-44.000	-4.000	-1.000	-1.000	Summe F 20 bis F 22	
F 34	Finanzmittelüberschuss/ Finanzmittelfehlbetrag	-114.447,93	-20.900	-44.000	-4.000	-1.000	-1.000	F 23 + F 33	



Ortsgemeinde Bannberscheid

Teilhaushalt 6 Gestaltung, Umwelt

Haupt-Produkt	5	Gestaltung Umwelt
Produktbereich	52	Bauen und Wohnen
Produkt	52201	Wohnungsbauförderung

Wesentliche Produkte des Teilhaushaltes (6 Gestaltung, Umwelt)	
Produkt:	52201 Wohnungsbauförderung
Produktverantwortlich:	M. Menges
Auftragsgrundlage:	Gesetze, Verordnungen, Beschlüsse
Zielgruppe:	Bürger/innen
Produkt- / Leistungsbeschreibung:	Förderung des privaten und sozialen Wohnungsbaus
Ziele:	&
Erläuterungen	

Teilhaushalt (6 Gestaltung, Umwelt)								Erläuterung	
lfd. Nr.	Teilergebnishaushalt	Ergebnisse	Ansätze einschl. Nachträge	Ansätze	Planungsdaten	Planungsdaten	Planungsdaten	Rechen- vorschriften	Konto- nummer
		2023	2024	2025	2026	2027	2028		
in €									
E 9	– Personal- und Versorgungsaufwendungen	316,71	300	400	400	450	450		50-51
	504920 Berufsgenossenschaftsbeiträge Selbsthelfer sozialer Wohnungsbau Erläuterungen: Umlagezahlung an den Gemeindeunfallversicherungsverband für Selbsthelfer/sozialer Wohnungsbau.	316,71	300	400	400	450	450		
E 15	Summe der laufenden Aufwendungen aus Verwaltungstätigkeit	316,71	300	400	400	450	450	Summe E 9 bis E 14	
E 16	Laufendes Ergebnis aus Verwaltungstätigkeit	-316,71	-300	-400	-400	-450	-450	E 8 J. E 15	
E 20	Ordentliches Ergebnis	-316,71	-300	-400	-400	-450	-450	E 16 + E 19	
E 23	Jahresergebnis (Jahresüberschuss /Jahresfehlbetrag)	-316,71	-300	-400	-400	-450	-450	Summe E 20 bis E 22	



Ortsgemeinde Bannberscheid

Teilhaushalt 6 Gestaltung, Umwelt

Haupt-Produkt	5	Gestaltung Umwelt
Produktbereich	52	Bauen und Wohnen
Produkt	52201	Wohnungsbauförderung

Teilhaushalt (6 Gestaltung, Umwelt)								Erläuterung	
lfd. Nr.	Teilfinanzhaushalt	Ergebnisse	Ansätze einschl. Nachträge	Ansätze	Planungsdaten	Planungsdaten	Planungsdaten	Rechen- vorschriften	Konto- nummer
		2023	2024	2025	2026	2027	2028		
in €									
F 9	– Personal- und Versorgungsauszahlungen	316,71	300	400	400	450	450		70-71
	704920 Berufsgenossenschaftsbeiträge für Selbsthelfer sozialer Wohnungsbau	316,71	300	400	400	450	450		
F 15	Summe der laufenden Auszahlungen aus Verwaltungstätigkeit	316,71	300	400	400	450	450	Summe F 9 bis F 14	
F 16	Saldo der laufenden Ein- und Auszahlungen aus Verwaltungstätigkeit	-316,71	-300	-400	-400	-450	-450	F 8 ./. F 15	
F 20	Saldo der ordentlichen Ein- und Auszahlungen	-316,71	-300	-400	-400	-450	-450	F 16 ./. F 19	
F 23	Saldo der ordentlichen und außerordentlichen Ein- und Auszahlungen	-316,71	-300	-400	-400	-450	-450	Summe F 20 bis F 22	
F 34	Finanzmittelüberschuss/ Finanzmittelfehlbetrag	-316,71	-300	-400	-400	-450	-450	F 23 + F 33	



Ortsgemeinde Bannberscheid

Teilhaushalt 6 Gestaltung, Umwelt

Haupt-Produkt 5 Gestaltung Umwelt
 Produktbereich 54 Verkehrsflächen und -anlagen, ÖPNV
 Produkt 54101 Gemeindestraßen

Wesentliche Produkte des Teilhaushaltes (6 Gestaltung, Umwelt)	
Produkt:	54101 Gemeindestraßen
Produktverantwortlich:	U. Pfirmann/M. Endlein
Auftragsgrundlage:	Landesstraßengesetz, Satzungen und Beschlüsse
Zielgruppe:	sämtliche Verkehrsteilnehmer
Produkt- / Leistungsbeschreibung:	Herstellung, Ausbau, Erneuerung Unterhalt Gemeindestraßen - wege -plätze i verkehrssich Zustand u Förderung d Sicherheit u Leichtigk sämtl. Verkehrsflüsse, Organisation u Satzungswesen Straßenreinig u Winterdienst inkl. zentr. Beschaff Streugut u.a.
Ziele:	Sicherung der Verkehrsanbindung und der Mobilität sämtlicher Verkehrsteilnehmer bei möglichst geringer Umweltbelastung&
Erläuterungen	

Teilhaushalt (6 Gestaltung, Umwelt)								Erläuterung	
lfd. Nr.	Teilergebnishaushalt	Ergebnisse	Ansätze einschl. Nachträge	Ansätze	Planungsdaten	Planungsdaten	Planungsdaten	Rechen- vorschriften	Konto- nummer
		2023	2024	2025	2026	2027	2028		
in €									
E 2	+ Zuwendungen, allgemeine Umlagen und sonstige Transfererträge	0,00	17.830	17.830	15.500	15.500	15.100		41
	415100 Auflösung der Sonderposten aus Zuwendungen		17.830	17.830	15.500	15.500	15.100		
E 4	+ Öffentlich-rechtliche Leistungsentgelte	0,00	47.560	46.910	40.450	60.730	70.930		43
	432250 Entgelte für die Sondernutzung von Straßen Erläuterungen: Ertrag aus dem Gemeindestraßenbereich incl. Containermiete.		200	100	100	100	100		
	437100 Ertr a d Aufl v SoPo f Beiträge u. ähnliche Entgelte öffentl.		47.360	46.810	40.350	60.630	70.830		
E 7	+ Sonstige laufende Erträge	191.459,19	925.400	150.400	623.200	323.200	123.200		451-452, 46
	461121 Erträge aus der Veräußerung von Grundstücken und Gebäuden	167.336,50	900.000	127.200	600.000	300.000	100.000		
	462510 Konzessionsabgaben Strom Erläuterungen: Konzessionsabgabe von der EVM.	22.326,30	23.600	21.600	21.600	21.600	21.600		
	462520 Konzessionsabgaben Gas Erläuterungen: Konzessionsabgabe von der Gasversorgung Westerwald.	1.796,39	1.800	1.600	1.600	1.600	1.600		
E 8	Summe der laufenden Erträge aus Verwaltungstätigkeit	191.459,19	990.790	215.140	679.150	399.430	209.230	Summe E 1 bis E 7	
E 9	- Personal- und Versorgungsaufwendungen	16.052,52	19.250	19.250	19.650	20.060	20.460		50-51
	502210 Vergütungen Arbeitnehmer	12.254,37	14.300	14.300	14.600	14.900	15.200		
	502220 Leistungszulagen Arbeitnehmer	199,43	300	300	300	300	300		
	503200 Beiträge zu Versorgungskassen Arbeitnehmer	863,92	1.300	1.300	1.300	1.300	1.400		
	504210 Beiträge zur gesetzlichen Sozialversicherung Arbeitnehmer	2.679,45	3.300	3.300	3.400	3.500	3.500		
	509100 Pauschalierte Lohnsteuer	55,35	50	50	50	60	60		
E 10	- Aufwendungen für Sach- und Dienstleistungen	47.954,64	79.800	45.700	45.400	45.600	45.600		52
	522120 Strom Erläuterungen: Strombezugskosten für die Straßenbeleuchtung und der Brunnenanlage.	5.209,00	5.000	5.000	5.000	5.000	5.000		
	522200 Wasser/Abwasser Erläuterungen: Aufwendungen für die Straßenoberflächenentwässerung, sowie der Brunnenanlage.	15.920,93	16.000	16.200	16.400	16.600	16.600		



Ortsgemeinde Bannberscheid

Teilhaushalt 6 Gestaltung, Umwelt

Haupt-Produkt	5	Gestaltung Umwelt
Produktbereich	54	Verkehrsflächen und -anlagen, ÖPNV
Produkt	54101	Gemeindestraßen

Teilhaushalt (6 Gestaltung, Umwelt)								Erläuterung	
lfd. Nr.	Teilergebnishaushalt	Ergebnisse	Ansätze einschl. Nachträge	Ansätze	Planungsdaten	Planungsdaten	Planungsdaten	Rechen- vorschriften	Konto- nummer
		2023	2024	2025	2026	2027	2028		
in €									
523381	Straßenunterhaltung Erläuterungen: Laufende Unterhaltung der Gemeindestraßen, der Straßenbeleuchtungsanlagen und der Brunnenanlage.	11.224,24	41.800	12.000	12.000	12.000	12.000		
523382	Verkehrszeichen, Verkehrslenkung	1.056,07	500	500	500	500	500		
523383	Streugut, Winterdienst Erläuterungen: Aufwand für den Winterdienst (einschl. Streugut).	11.330,33	10.000	10.000	10.000	10.000	10.000		
523384	Unterhaltung Wirtschaftswege Erläuterungen: Aufwendungen zur Instandhaltung der Wirtschaftswege, sowie selbstständiger Geh- und Radwege und Instandhaltung von Gräben.	1.171,86	5.000	1.000	1.000	1.000	1.000		
523800	Geringw Geräte, Ausstatt-, Ausrüstungs- u So Gebrauchsgegenst	2.042,21	1.500	1.000	500	500	500		
E 11	– Abschreibungen	0,00	96.880	93.530	84.130	115.120	134.760		53
532300	AfA Gezahlte InvestZusch als Nutzungsrecht		7.830	7.830	7.830	7.830	7.830		
533100	AfA a Unbebaute Grundst. u grgl. Rechte					100	100		
535100	AfA Brücken Tunnel u ingenieurtechn. Anlagen		80	80	80	80	80		
535800	AfA Straßen Wege Plätze u Verkehrslenkungsanlagen		85.230	84.130	72.690	103.580	123.220		
535900	AfA Sonstige Bauten des Infrastrukturvermögens		1.700	1.490	1.490	1.490	1.490		
538300	AfA Betriebsvorrichtungen		2.040		2.040	2.040	2.040		
E 14	– Sonstige laufende Aufwendungen	0,00	301.000	34.500	201.000	101.000	34.300		56
562570	Aufwendungen für sonstige Planungen Erläuterungen: Rad- und Wanderwegeplanung.		1.000	1.000	1.000	1.000	1.000		
565120	Abgangsverluste Sachanlagen Erläuterungen: Abgangsverluste aus Grundstücksverkäufen Wohn- und Gewerbegebiet "Am Heidchen".		300.000	33.500	200.000	100.000	33.300		
E 15	Summe der laufenden Aufwendungen aus Verwaltungstätigkeit	64.007,16	496.930	192.980	350.180	281.780	235.120	Summe E 9 bis E 14	
E 16	Laufendes Ergebnis aus Verwaltungstätigkeit	127.452,03	493.860	22.160	328.970	117.650	-25.890	E 8 ./ E 15	
E 20	Ordentliches Ergebnis	127.452,03	493.860	22.160	328.970	117.650	-25.890	E 16 + E 19	
E 23	Jahresergebnis (Jahresüberschuss /Jahresfehlbetrag)	127.452,03	493.860	22.160	328.970	117.650	-25.890	Summe E 20 bis E 22	



Ortsgemeinde Bannberscheid

Teilhaushalt 6 Gestaltung, Umwelt

Haupt-Produkt 5 Gestaltung Umwelt
 Produktbereich 54 Verkehrsflächen und -anlagen, ÖPNV
 Produkt 54101 Gemeindestraßen

Teilhaushalt (6 Gestaltung, Umwelt)								Erläuterung	
lfd. Nr.	Teilfinanzhaushalt	Ergebnisse	Ansätze einschl. Nachträge	Ansätze	Planungsdaten	Planungsdaten	Planungsdaten	Rechen- vorschriften	Konto- nummer
		2023	2024	2025	2026	2027	2028		
in €									
F 4	+ Öffentlich-rechtliche Leistungsentgelte	0,00	200	100	100	100	100		63
	632250 Entgelte für die Sondernutzung von Straßen		200	100	100	100	100		
F 7	+ Sonstige laufende Einzahlungen	24.122,69	625.400	116.900	423.200	223.200	90.200	651+652+66.J. 669	651-652, 660-668
	661120 Einzahlungen aus der Veräußerung von Grundstücken und Gebäuden		600.000	93.700	400.000	200.000	67.000		
	662510 Konzessionsabgaben Strom	22.326,30	23.600	21.600	21.600	21.600	21.600		
	662520 Konzessionsabgaben Gas	1.796,39	1.800	1.600	1.600	1.600	1.600		
F 8	Summe der laufenden Einzahlungen aus Verwaltungstätigkeit	24.122,69	625.600	117.000	423.300	223.300	90.300	Summe F 1 bis F 7	
F 9	- Personal- und Versorgungsauszahlungen	16.052,52	19.250	19.250	19.650	20.060	20.460		70-71
	702210 Vergütungen Arbeitnehmer	12.254,37	14.300	14.300	14.600	14.900	15.200		
	702220 Leistungszulagen Arbeitnehmer	199,43	300	300	300	300	300		
	703200 Beiträge zu Versorgungskassen Arbeitnehmer	863,92	1.300	1.300	1.300	1.300	1.400		
	704210 Beiträge zur gesetzlichen Sozialversicherung Arbeitnehmer	2.679,45	3.300	3.300	3.400	3.500	3.500		
	709100 Pauschalierte Lohnsteuer	55,35	50	50	50	60	60		
F 10	- Auszahlungen für Sach- und Dienstleistungen	46.880,97	79.800	45.700	45.400	45.600	45.600		72
	722120 Strom	5.199,50	5.000	5.000	5.000	5.000	5.000		
	722200 Wasser/Abwasser	15.887,28	16.000	16.200	16.400	16.600	16.600		
	723381 Straßenunterhaltung	11.165,93	41.800	12.000	12.000	12.000	12.000		
	723382 Verkehrszeichen, Verkehrslenkung	1.253,63	500	500	500	500	500		
	723383 Streugut, Winterdienst	10.198,00	10.000	10.000	10.000	10.000	10.000		
	723384 Unterhaltung Wirtschaftswege	1.134,42	5.000	1.000	1.000	1.000	1.000		
	723800 Geringw Geräte, Ausstatt-, Ausrüstungs- u So Gebrauchsgegenst	2.042,21	1.500	1.000	500	500	500		
F 14	- Sonstige laufende Auszahlungen	0,00	1.000	1.000	1.000	1.000	1.000	76 J. 7695	7600-7694, 7696-7699
	762570 Auszahlungen Sonstige Planungen		1.000	1.000	1.000	1.000	1.000		
F 15	Summe der laufenden Auszahlungen aus Verwaltungstätigkeit	62.933,49	100.050	65.950	66.050	66.660	67.060	Summe F 9 bis F 14	
F 16	Saldo der laufenden Ein- und Auszahlungen aus Verwaltungstätigkeit	-38.810,80	525.550	51.050	357.250	156.640	23.240	F 8 J. F 15	
F 20	Saldo der ordentlichen Ein- und Auszahlungen	-38.810,80	525.550	51.050	357.250	156.640	23.240	F 16 J. F 19	
F 23	Saldo der ordentlichen und außerordentlichen Ein- und Auszahlungen	-38.810,80	525.550	51.050	357.250	156.640	23.240	Summe F 20 bis F 22	
F 25	+ Einzahlungen aus Beiträgen und ähnlichen Entgelten	868,37	360	360.000	720.000	45.000	0		682-683
	682590 Beiträge und ähnliche Entgelte vom sonstigen privaten Bereich	868,37	360	360.000	720.000	45.000			
F 26	+ Sonstige Investitionseinzahlungen	167.336,50	300.000	33.500	200.000	100.000	33.300		684-689
	685100 Einzahlungen für unbebaute Grundstücke und grundstücksgleiche Rechte	167.336,50	300.000	33.500	200.000	100.000	33.300		
F 27	Summe der Einzahlungen aus Investitionstätigkeit	168.204,87	300.360	393.500	920.000	145.000	33.300	Summe F 24 bis F 26	
F 29	- Auszahlungen für Sachanlagen	210.640,25	730.000	440.000	820.000	55.000	0		785
	785100 Auszahlungen für unbebaute Grundstücke und grundstücksgleiche Rechte		20.000	10.000	10.000	5.000			
	785910 Ausz. f. Erwerb von Grund u. Boden (AIB)	206.576,70	100.000	20.000					
	785930 Ausz. f. Baumaßnahmen (AIB)	4.063,55	610.000	410.000	810.000	50.000			
F 32	Summe der Auszahlungen aus Investitionstätigkeit	210.640,25	730.000	440.000	820.000	55.000	0	Summe F 28 bis F 31	



Ortsgemeinde Bannberscheid

Teilhaushalt 6 Gestaltung, Umwelt

Haupt-Produkt 5 Gestaltung Umwelt
 Produktbereich 54 Verkehrsflächen und -anlagen, ÖPNV
 Produkt 54101 Gemeindestraßen

Teilhaushalt (6 Gestaltung, Umwelt)								Erläuterung	
lfd. Nr.	Teilfinanzhaushalt	Ergebnisse	Ansätze einschl. Nachträge	Ansätze	Planungsdaten	Planungsdaten	Planungsdaten	Rechen- vorschriften	Konto- nummer
		2023	2024	2025	2026	2027	2028		
in €									
F 33	Saldo der Ein- und Auszahlungen aus Investitionstätigkeit	-42.435,38	-429.640	-46.500	100.000	90.000	33.300	F 27 J. F 32	
F 34	Finanzmittelüberschuss/ Finanzmittelfehlbetrag	-81.246,18	95.910	4.550	457.250	246.640	56.540	F 23 + F 33	

Investitionsübersicht									
Teilhaushalt	Produkt (Leistung)		bis einschließlich des Haushaltsvorjahres bereitgestellte Mittel	Ansatz	Planungsdaten	Planungsdaten	Planungsdaten	Planungsdaten	Gesamtein-/ -auszahlungen (über den Gesamtzeitraum der Maßnahme)
			2025	2026	2027	2028			
in €									
2004 Anschaffung Poller und Leitschwellen zur Verkehrsberuhigung									
6	54101	Summe der Einzahlungen aus Investitionstätigkeit	0,00	0	0	0	0	0	0,00
		Summe der Auszahlungen aus Investitionstätigkeit	40.000,00	10.000	10.000	5.000	0	0	55.000,00
		darunter mit Verpflichtungsermächtigungen in Vorjahren bereits gebunden							
		Verpflichtungsermächtigungen			0	0	0	0	
		Saldo der Ein- und Auszahlungen aus Investitionstätigkeit	-40.000,00	-10.000	-10.000	-5.000	0	0	-55.000,00
4020 Erschließung Wohn- und Gewerbegebiet "Am Heidchen"									
6	54101	Summe der Einzahlungen aus Investitionstätigkeit	900.000,00	393.300	920.000	145.000	33.300	0	1.900.000,00
		Summe der Auszahlungen aus Investitionstätigkeit	1.606.576,70	400.000	800.000	50.000	0	0	2.056.576,70
		darunter mit Verpflichtungsermächtigungen in Vorjahren bereits gebunden							
		Verpflichtungsermächtigungen			0	0	0	0	
		Saldo der Ein- und Auszahlungen aus Investitionstätigkeit	-706.576,70	-6.700	120.000	95.000	33.300	0	-156.576,70
4021 Gewerbegebiet "Schalleib"									
6	54101	Summe der Einzahlungen aus Investitionstätigkeit	0,00	0	0	0	0	0	0,00
		Summe der Auszahlungen aus Investitionstätigkeit	120.000,00	20.000	0	0	0	0	120.000,00
		darunter mit Verpflichtungsermächtigungen in Vorjahren bereits gebunden							
		Verpflichtungsermächtigungen			0	0	0	0	
		Saldo der Ein- und Auszahlungen aus Investitionstätigkeit	-120.000,00	-20.000	0	0	0	0	-120.000,00
5410120244003 Ausbau Bergstraße									
6	54101	Summe der Einzahlungen aus Investitionstätigkeit	0,00	0	0	0	0	0	0,00
		Summe der Auszahlungen aus Investitionstätigkeit	20.000,00	10.000	10.000	0	0	0	30.000,00
		darunter mit Verpflichtungsermächtigungen in Vorjahren bereits gebunden							
		Verpflichtungsermächtigungen			0	0	0	0	
		Saldo der Ein- und Auszahlungen aus Investitionstätigkeit	-20.000,00	-10.000	-10.000	0	0	0	-30.000,00
5410199991002 Straßengrundstück B255									
6	54101	Summe der Einzahlungen aus Investitionstätigkeit	0,00	200	0	0	0	0	0,00
		Summe der Auszahlungen aus Investitionstätigkeit	0,00	0	0	0	0	0	0,00
		darunter							



Ortsgemeinde Bannberscheid

Teilhaushalt 6 Gestaltung, Umwelt

Haupt-Produkt 5 Gestaltung Umwelt
 Produktbereich 54 Verkehrsflächen und -anlagen, ÖPNV
 Produkt 54101 Gemeindestraßen

		Investitionsübersicht							
Teilhaushalt	Produkt (Leistung)		bis	Ansatz	Planungsdaten	Planungsdaten	Planungsdaten	Planungsdaten	Gesamtein-/ -auszahlungen (über den Gesamtzeitraum der Maßnahme)
			einschließlich des Haushalts- vorjahres bereitgestellte Mittel	2025	2026	2027	2028	der weiteren Haushaltsjahre bis zum Abschluss der Maßnahme	
in €									
		mit Verpflichtungsermächtigungen in Vorjahren bereits gebunden		0	0	0	0	0	0
		Verpflichtungsermächtigungen		0	0	0	0	0	0
		Saldo der Ein- und Auszahlungen aus Investitionstätigkeit	0,00	200	0	0	0	0	0,00



Ortsgemeinde Bannberscheid

Teilhaushalt 6 Gestaltung, Umwelt

Haupt-Produkt	5	Gestaltung Umwelt
Produktbereich	55	Natur- und Landschaftspflege
Produkt	55101	Öffentliche Grünflächen

Wesentliche Produkte des Teilhaushaltes (6 Gestaltung, Umwelt)	
Produkt:	55101 Öffentliche Grünflächen
Produktverantwortlich:	M. Menges
Auftragsgrundlage:	Beschlüsse
Zielgruppe:	Bürger/innen
Produkt- / Leistungsbeschreibung:	Anlegen, Pflege und Unterhaltung der öffentlichen Grünflächen
Ziele:	Erhöhung der Wohn- und Lebensqualität in Gemeinden&
Erläuterungen	

Teilhaushalt (6 Gestaltung, Umwelt)								Erläuterung	
lfd. Nr.	Teilergebnishaushalt	Ergebnisse	Ansätze einschl. Nachträge	Ansätze	Planungsdaten	Planungsdaten	Planungsdaten	Rechen- vorschriften	Konto- nummer
		2023	2024	2025	2026	2027	2028		
in €									
E 9	– Personal- und Versorgungsaufwendungen	8.240,11	12.320	12.320	12.440	12.750	12.980		50-51
	502210 Vergütungen Arbeitnehmer	6.378,03	8.700	8.700	8.800	9.000	9.200		
	502220 Leistungszulagen Arbeitnehmer	107,45	170	170	170	170	180		
	503200 Beiträge zu Versorgungskassen Arbeitnehmer	447,83	750	750	770	780	800		
	504210 Beiträge zur gesetzlichen Sozialversicherung Arbeitnehmer	1.304,07	2.700	2.700	2.700	2.800	2.800		
	509100 Pauschalierte Lohnsteuer	2,73							
E 10	– Aufwendungen für Sach- und Dienstleistungen	14.650,26	12.200	25.200	37.200	37.200	27.200		52
	522200 Wasser/Abwasser		200	200	200	200	200		
	523100 Unterhaltung der Grundstücke, Außenanlagen, Gebäude und Gebäudeeinrichtungen Erläuterungen: Unterhaltungsaufwendungen für die Park- und Grünanlagen sowie jährliche Kosten für die Baumpflege gemäß Baumkataster. Im Jahr 2025 sind zusätzlich 15.000 € für Planungskosten und kleinere Baumaßnahmen zur Umsetzung des Hochwasser- und Starkregenvorsorgekonzepts eingeplant.	11.143,51	7.000	22.000	37.000	37.000	27.000		
	524410 Saat- und Pflanzgut Erläuterungen: Anpflanzung großkroniger Laubbäume.	3.506,75	5.000	3.000					
E 15	Summe der laufenden Aufwendungen aus Verwaltungstätigkeit	22.890,37	24.520	37.520	49.640	49.950	40.180	Summe E 9 bis E 14	
E 16	Laufendes Ergebnis aus Verwaltungstätigkeit	-22.890,37	-24.520	-37.520	-49.640	-49.950	-40.180	E 8 ./ E 15	
E 20	Ordentliches Ergebnis	-22.890,37	-24.520	-37.520	-49.640	-49.950	-40.180	E 16 + E 19	
E 23	Jahresergebnis (Jahresüberschuss /Jahresfehlbetrag)	-22.890,37	-24.520	-37.520	-49.640	-49.950	-40.180	Summe E 20 bis E 22	



Ortsgemeinde Bannberscheid

Teilhaushalt 6 Gestaltung, Umwelt

Haupt-Produkt 5 Gestaltung Umwelt
 Produktbereich 55 Natur- und Landschaftspflege
 Produkt 55101 Öffentliche Grünflächen

Teilhaushalt (6 Gestaltung, Umwelt)								Erläuterung	
lfd. Nr.	Teilfinanzhaushalt	Ergebnisse	Ansätze einschl. Nachträge	Ansätze	Planungsdaten	Planungsdaten	Planungsdaten	Rechen- vorschriften	Konto- nummer
		2023	2024	2025	2026	2027	2028		
in €									
F 9	– Personal- und Versorgungsauszahlungen	8.240,11	12.320	12.320	12.440	12.750	12.980		70-71
	702210 Vergütungen Arbeitnehmer	6.378,03	8.700	8.700	8.800	9.000	9.200		
	702220 Leistungszulagen Arbeitnehmer	107,45	170	170	170	170	180		
	703200 Beiträge zu Versorgungskassen Arbeitnehmer	447,83	750	750	770	780	800		
	704210 Beiträge zur gesetzlichen Sozialversicherung Arbeitnehmer	1.304,07	2.700	2.700	2.700	2.800	2.800		
	709100 Pauschalierte Lohnsteuer	2,73							
F 10	– Auszahlungen für Sach- und Dienstleistungen	11.143,51	12.200	25.200	37.200	37.200	27.200		72
	722200 Wasser/Abwasser		200	200	200	200	200		
	723100 Unterhaltung der Grundstücke, Außenanlagen, Gebäude und Gebäudeeinrichtungen	11.143,51	7.000	22.000	37.000	37.000	27.000		
	724410 Saat- und Pflanzgut		5.000	3.000					
F 15	Summe der laufenden Auszahlungen aus Verwaltungstätigkeit	19.383,62	24.520	37.520	49.640	49.950	40.180	Summe F 9 bis F 14	
F 16	Saldo der laufenden Ein- und Auszahlungen aus Verwaltungstätigkeit	-19.383,62	-24.520	-37.520	-49.640	-49.950	-40.180	F 8 J. F 15	
F 20	Saldo der ordentlichen Ein- und Auszahlungen	-19.383,62	-24.520	-37.520	-49.640	-49.950	-40.180	F 16 J. F 19	
F 23	Saldo der ordentlichen und außerordentlichen Ein- und Auszahlungen	-19.383,62	-24.520	-37.520	-49.640	-49.950	-40.180	Summe F 20 bis F 22	
F 34	Finanzmittelüberschuss/ Finanzmittelfehlbetrag	-19.383,62	-24.520	-37.520	-49.640	-49.950	-40.180	F 23 + F 33	



Ortsgemeinde Bannberscheid

Teilhaushalt 6 Gestaltung, Umwelt

Haupt-Produkt	5	Gestaltung Umwelt
Produktbereich	55	Natur- und Landschaftspflege
Produkt	55301	Friedhofs- und Bestattungswesen

Wesentliche Produkte des Teilhaushaltes (6 Gestaltung, Umwelt)	
Produkt:	55301 Friedhofs- und Bestattungswesen
Produktverantwortlich:	Goldhausen/Menges
Auftragsgrundlage:	Gesetze, Verordnungen, Satzungen
Zielgruppe:	Bürger/innen
Produkt- / Leistungsbeschreibung:	Friedhofs- und Gräberverwaltung (Ruhezeiten), Betrieb und Unterhaltung gemeindlicher Friedhöfe und Friedhofshallen, Pflege der Außenanlagen
Ziele:	&
Erläuterungen	

Teilhaushalt (6 Gestaltung, Umwelt)								Erläuterung	
lfd. Nr.	Teilergebnishaushalt	Ergebnisse	Ansätze einschl. Nachträge	Ansätze	Planungsdaten	Planungsdaten	Planungsdaten	Rechenvorschriften	Kontonummer
		2023	2024	2025	2026	2027	2028		
in €									
E 2	+ Zuwendungen, allgemeine Umlagen und sonstige Transfererträge	0,00	1.360	1.360	1.360	1.360	410		41
	415100 Auflösung der Sonderposten aus Zuwendungen		1.360	1.360	1.360	1.360	410		
E 4	+ Öffentlich-rechtliche Leistungsentgelte	13.591,36	4.320	3.500	3.500	3.500	3.500		43
	432240 Öffentl. rechtl. Entgelte für d Bestattungswesen (sow nicht i SoPo z erfassen) Erläuterungen: Friedhofs- und Bestattungsgebühren, Benutzung der Trauerhalle.	3.974,25	2.500	3.500	3.500	3.500	3.500		
	439100 Ertr a d Aufl v SoPo f Grabnutzungsentgelte öffentl. Erläuterungen: Ab 2024 werden die Grabnutzungsentgelte im jeweiligen Haushaltsjahr vereinnahmt (Konto: 432240).	9.617,11	1.820						
E 8	Summe der laufenden Erträge aus Verwaltungstätigkeit	13.591,36	5.680	4.860	4.860	4.860	3.910	Summe E 1 bis E 7	
E 9	- Personal- und Versorgungsaufwendungen	5.261,68	7.110	7.120	7.320	7.420	7.570		50-51
	502210 Vergütungen Arbeitnehmer	3.952,24	4.900	4.900	5.000	5.100	5.200		
	502220 Leistungszulagen Arbeitnehmer	60,53	100	100	100	100	100		
	503200 Beiträge zu Versorgungskassen Arbeitnehmer	278,57	450	450	450	450	450		
	504210 Beiträge zur gesetzlichen Sozialversicherung Arbeitnehmer	858,13	1.500	1.500	1.550	1.550	1.600		
	504220 Berufsgenossenschaftsbeiträge Arbeitnehmer	96,28	150	150	200	200	200		
	509100 Pauschalierte Lohnsteuer	15,93	10	20	20	20	20		
E 10	- Aufwendungen für Sach- und Dienstleistungen	11.363,07	16.500	16.500	6.500	6.500	6.500		52
	522200 Wasser/Abwasser	361,28	450	450	450	450	450		
	522300 Abfall	1.367,66	1.000	1.000	1.000	1.000	1.000		
	523100 Unterhaltung der Grundstücke, Außenanlagen, Gebäude und Gebäudeeinrichtungen Erläuterungen: Sach- und Betriebsaufwand für die Unterhaltung der Trauerhalle und der gesamten Friedhofsanlage. Im Jahr 2025 sind zusätzlich 10.000 € für die Dachsanierung der Trauerhalle eingeplant.	7.563,60	12.000	12.000	2.000	2.000	2.000		



Ortsgemeinde Bannberscheid

Teilhaushalt 6 Gestaltung, Umwelt

Haupt-Produkt 5 Gestaltung Umwelt
 Produktbereich 55 Natur- und Landschaftspflege
 Produkt 55301 Friedhofs- und Bestattungswesen

Teilhaushalt (6 Gestaltung, Umwelt)								Erläuterung	
lfd. Nr.	Teilergebnishaushalt	Ergebnisse	Ansätze einschl. Nachträge	Ansätze	Planungsdaten	Planungsdaten	Planungsdaten	Rechen- vorschriften	Konto- nummer
		2023	2024	2025	2026	2027	2028		
in €									
523200	Bewirtschaftung d Grundstücke, Außenanlagen, Gebäude u Gebäudeeinrichtungen Erläuterungen: Aufwand für Reinigungsmittel usw.	168,91	50	50	50	50	50		
523800	Geringw Geräte, Ausstatt-, Ausrüstungs- u So Gebrauchsgegenst Erläuterungen: Anschaffung von Kleingeräten und Ausrüstungsgegenständen bis 1.000,- €.		1.000	1.000	1.000	1.000	1.000		
529200	Sonstige Aufwendungen für Dienstleistungen Erläuterungen: Grabanfertigung durch Fremdfirma.	1.901,62	2.000	2.000	2.000	2.000	2.000		
E 11	– Abschreibungen	0,00	4.870	4.770	4.770	4.770	1.580		53
	534900 AfA Grundstücke mit sonstigen Gebäuden		4.870	4.770	4.770	4.770	1.580		
E 14	– Sonstige laufende Aufwendungen	625,55	700	800	800	800	800		56
	564110 Gebäudeversicherungen	625,55	700	800	800	800	800		
E 15	Summe der laufenden Aufwendungen aus Verwaltungstätigkeit	17.250,30	29.180	29.190	19.390	19.490	16.450	Summe E 9 bis E 14	
E 16	Laufendes Ergebnis aus Verwaltungstätigkeit	-3.658,94	-23.500	-24.330	-14.530	-14.630	-12.540	E 8 J. E 15	
E 20	Ordentliches Ergebnis	-3.658,94	-23.500	-24.330	-14.530	-14.630	-12.540	E 16 + E 19	
E 23	Jahresergebnis (Jahresüberschuss /Jahresfehlbetrag)	-3.658,94	-23.500	-24.330	-14.530	-14.630	-12.540	Summe E 20 bis E 22	



Ortsgemeinde Bannberscheid

Teilhaushalt 6 Gestaltung, Umwelt

Haupt-Produkt 5 Gestaltung Umwelt
 Produktbereich 55 Natur- und Landschaftspflege
 Produkt 55301 Friedhofs- und Bestattungswesen

Teilhaushalt (6 Gestaltung, Umwelt)								Erläuterung	
lfd. Nr.	Teilfinanzhaushalt	Ergebnisse	Ansätze einschl. Nachträge	Ansätze	Planungsdaten	Planungsdaten	Planungsdaten	Rechen- vorschriften	Konto- nummer
		2023	2024	2025	2026	2027	2028		
in €									
F 4	+ Öffentlich-rechtliche Leistungsentgelte	3.974,25	2.500	3.500	3.500	3.500	3.500		63
	632240 Öffentl. rechtl. Entgelte für d Bestattungswesen (sow nicht i SoPo z erfassen)	3.974,25	2.500	3.500	3.500	3.500	3.500		
F 8	Summe der laufenden Einzahlungen aus Verwaltungstätigkeit	3.974,25	2.500	3.500	3.500	3.500	3.500	Summe F 1 bis F 7	
F 9	- Personal- und Versorgungsauszahlungen	5.261,68	7.110	7.120	7.320	7.420	7.570		70-71
	702210 Vergütungen Arbeitnehmer	3.952,24	4.900	4.900	5.000	5.100	5.200		
	702220 Leistungszulagen Arbeitnehmer	60,53	100	100	100	100	100		
	703200 Beiträge zu Versorgungskassen Arbeitnehmer	278,57	450	450	450	450	450		
	704210 Beiträge zur gesetzlichen Sozialversicherung Arbeitnehmer	858,13	1.500	1.500	1.550	1.550	1.600		
	704220 Berufsgenossenschaftsbeiträge Arbeitnehmer	96,28	150	150	200	200	200		
	709100 Pauschalierte Lohnsteuer	15,93	10	20	20	20	20		
F 10	- Auszahlungen für Sach- und Dienstleistungen	11.323,22	16.500	16.500	6.500	6.500	6.500		72
	722200 Wasser/Abwasser	361,28	450	450	450	450	450		
	722300 Abfall	1.327,81	1.000	1.000	1.000	1.000	1.000		
	723100 Unterhaltung der Grundstücke, Außenanlagen, Gebäude und Gebäudeeinrichtungen	7.563,60	12.000	12.000	2.000	2.000	2.000		
	723200 Bewirtschaftung d Grundstücke, Außenanlagen, Gebäude u Gebäudeeinrichtungen	168,91	50	50	50	50	50		
	723800 Geringw Geräte, Ausstatt-, Ausrüstungs- u So Gebrauchsgegenst		1.000	1.000	1.000	1.000	1.000		
	729200 Sonstige Auszahlungen für Dienstleistungen	1.901,62	2.000	2.000	2.000	2.000	2.000		
F 14	- Sonstige laufende Auszahlungen	625,55	700	800	800	800	800	76 J. 7695	7600-7694, 7696-7699
	764110 Gebäudeversicherungen	625,55	700	800	800	800	800		
F 15	Summe der laufenden Auszahlungen aus Verwaltungstätigkeit	17.210,45	24.310	24.420	14.620	14.720	14.870	Summe F 9 bis F 14	
F 16	Saldo der laufenden Ein- und Auszahlungen aus Verwaltungstätigkeit	-13.236,20	-21.810	-20.920	-11.120	-11.220	-11.370	F 8 J. F 15	
F 20	Saldo der ordentlichen Ein- und Auszahlungen	-13.236,20	-21.810	-20.920	-11.120	-11.220	-11.370	F 16 J. F 19	
F 23	Saldo der ordentlichen und außerordentlichen Ein- und Auszahlungen	-13.236,20	-21.810	-20.920	-11.120	-11.220	-11.370	Summe F 20 bis F 22	
F 25	+ Einzahlungen aus Beiträgen und ähnlichen Entgelten	0,00	1.000	0	0	0	0		682-683
	682700 Grabnutzungsentgelte		1.000						
F 27	Summe der Einzahlungen aus Investitionstätigkeit	0,00	1.000	0	0	0	0	Summe F 24 bis F 26	
F 29	- Auszahlungen für Sachanlagen	3.776,94	5.000	0	0	0	0		785
	785230 Auszahlungen für Baumaßnahmen (bebaute Grundstücke)	3.776,94							
	785710 Auszahlungen für Betriebs- u. Geschäftsausstattung		5.000						
F 32	Summe der Auszahlungen aus Investitionstätigkeit	3.776,94	5.000	0	0	0	0	Summe F 28 bis F 31	
F 33	Saldo der Ein- und Auszahlungen aus Investitionstätigkeit	-3.776,94	-4.000	0	0	0	0	F 27 J. F 32	
F 34	Finanzmittelüberschuss/ Finanzmittelfehlbetrag	-17.013,14	-25.810	-20.920	-11.120	-11.220	-11.370	F 23 + F 33	



Ortsgemeinde Bannberscheid

Teilhaushalt 6 Gestaltung, Umwelt

Haupt-Produkt 5 Gestaltung Umwelt
 Produktbereich 55 Natur- und Landschaftspflege
 Produkt 55501 Kommunale Forstwirtschaft

Wesentliche Produkte des Teilhaushaltes (6 Gestaltung, Umwelt)	
Produkt:	55501 Kommunale Forstwirtschaft
Produktverantwortlich:	O. Isola
Auftragsgrundlage:	Gesetze, Verordnungen, FBG-Satzung, Beschlüsse
Zielgruppe:	kommunale Gremien, Revierleiter + Forstwirte
Produkt- / Leistungsbeschreibung:	Bewirtschaftung und Unterhaltung der Waldflächen, Waldwege, Holzverkauf
Ziele:	Sicherung und Erhalt des natürlichen Lebensraumes Wald&
Produkt:	55501 Kommunale Forstwirtschaft
Produktverantwortlich:	O. Isola
Auftragsgrundlage:	Gesetze, Verordnungen, FBG-Satzung, Beschlüsse
Zielgruppe:	kommunale Gremien, Revierleiter + Forstwirte
Produkt- / Leistungsbeschreibung:	Bewirtschaftung und Unterhaltung der Waldflächen, Waldwege, Holzverkauf
Ziele:	Sicherung und Erhalt des natürlichen Lebensraumes Wald&

Erläuterungen

Teilhaushalt (6 Gestaltung, Umwelt)								Erläuterung	
Ifd. Nr.	Teilergebnishaushalt	Ergebnisse	Ansätze einschl. Nachträge	Ansätze	Planungsdaten	Planungsdaten	Planungsdaten	Rechen- vorschriften	Konto- nummer
		2023	2024	2025	2026	2027	2028		
in €									
E 2	+ Zuwendungen, allgemeine Umlagen und sonstige Transfererträge	4.140,00	4.140	4.140	4.140	4.140	4.140		41
	414420 Zuweisungen u Zuschüsse f lfd Zwecke vom Land	4.140,00	4.140	4.140	4.140	4.140	4.140		
E 5	+ Privatrechtliche Leistungsentgelte	50.827,11	17.700	19.700	17.700	17.700	17.700		441, 443, 444, 445
	441200 Mieten und Pachten	17.570,37	16.200	16.200	16.200	16.200	16.200		
	441230 Jagdpacht	1.480,64	1.500	1.500	1.500	1.500	1.500		
	441910 Holzverkäufe	17.647,06		2.000					
	441912 Holzverkäufe 19%	14.129,04							
E 6	+ Kostenerstattungen und Kostenumlagen	2.787,94	60	60	60	60	60		442
	442430 Kostenerstattungen und Kostenumlagen v Gemeinden u Gemeindeverbänden	1.887,60							
	442590 Kostenerstattungen und Kostenumlagen vom sonstigen privaten Bereich	840,34							
	442920 Wildschadenverütungspauschale	60,00	60	60	60	60	60		
E 8	Summe der laufenden Erträge aus Verwaltungstätigkeit	57.755,05	21.900	23.900	21.900	21.900	21.900	Summe E 1 bis E 7	
E 9	- Personal- und Versorgungsaufwendungen	1.029,89	1.100	1.300	1.400	1.500	1.600		50-51
	504220 Berufsgenossenschaftsbeiträge Arbeitnehmer	1.029,89	1.100	1.300	1.400	1.500	1.600		
E 10	- Aufwendungen für Sach- und Dienstleistungen	29.939,17	9.880	12.780	11.380	11.380	11.380		52
	523200 Bewirtschaftung d Grundstücke, Außenanlagen, Gebäude u Gebäudeeinrichtungen	38,65	80	80	80	80	80		
	523800 Geringw Geräte, Ausstatt-, Ausrüstungs- u So Gebrauchsgegenst	24,60							
	525420 Kostenerstattungen an das Land	2.143,00	1.800	1.800	1.800	1.800	1.800		
	525430 Kostenerstattungen an Gemeinden und Gemeindeverbände	13.643,47	4.000	5.500	5.500	5.500	5.500		
	525900 Kostenerstattungen an übrige Bereiche	600,56	1.000	1.000	1.000	1.000	1.000		
	529200 Sonstige Aufwendungen für Dienstleistungen	13.488,89	3.000	4.400	3.000	3.000	3.000		
E 14	- Sonstige laufende Aufwendungen	207,24	210	210	210	210	210		56
	568100 Grundsteuer	207,24	210	210	210	210	210		



Ortsgemeinde Bannberscheid

Teilhaushalt 6 Gestaltung, Umwelt

Haupt-Produkt	5	Gestaltung Umwelt
Produktbereich	55	Natur- und Landschaftspflege
Produkt	55501	Kommunale Forstwirtschaft

Teilhaushalt (6 Gestaltung, Umwelt)								Erläuterung	
lfd. Nr.	Teilergebnishaushalt	Ergebnisse	Ansätze einschl. Nachträge	Ansätze	Planungsdaten	Planungsdaten	Planungsdaten	Rechen- vorschriften	Konto- nummer
		2023	2024	2025	2026	2027	2028		
in €									
E 15	Summe der laufenden Aufwendungen aus Verwaltungstätigkeit	31.176,30	11.190	14.290	12.990	13.090	13.190	Summe E 9 bis E 14	
E 16	Laufendes Ergebnis aus Verwaltungstätigkeit	26.578,75	10.710	9.610	8.910	8.810	8.710	E 8 .J. E 15	
E 20	Ordentliches Ergebnis	26.578,75	10.710	9.610	8.910	8.810	8.710	E 16 + E 19	
E 23	Jahresergebnis (Jahresüberschuss /Jahresfehlbetrag)	26.578,75	10.710	9.610	8.910	8.810	8.710	Summe E 20 bis E 22	



Ortsgemeinde Bannberscheid

Teilhaushalt 6 Gestaltung, Umwelt

Haupt-Produkt 5 Gestaltung Umwelt
 Produktbereich 55 Natur- und Landschaftspflege
 Produkt 55501 Kommunale Forstwirtschaft

Teilhaushalt (6 Gestaltung, Umwelt)								Erläuterung	
lfd. Nr.	Teilfinanzhaushalt	Ergebnisse	Ansätze einschl. Nachträge	Ansätze	Planungsdaten	Planungsdaten	Planungsdaten	Rechen- vorschriften	Konto- nummer
		2023	2024	2025	2026	2027	2028		
in €									
F 2	+ Zuwendungen, allgemeine Umlagen und sonstige Transfereinzahlungen	4.140,00	4.140	4.140	4.140	4.140	4.140		61
	614420 Zuweisungen u Zuschüsse f lfd Zwecke vom Land	4.140,00	4.140	4.140	4.140	4.140	4.140		
F 5	+ Privatrechtliche Leistungsentgelte	46.075,34	17.700	19.700	17.700	17.700	17.700		641
	641200 Mieten und Pachten	17.570,37	16.200	16.200	16.200	16.200	16.200		
	641230 Jagdpacht	1.274,90	1.500	1.500	1.500	1.500	1.500		
	641910 Holzverkäufe	27.230,07		2.000					
F 6	+ Kostenerstattungen und Kostenumlagen	2.787,94	60	60	60	60	60		642
	642430 Kostenerstattungen und Kostenumlagen v Gemeinden u Gemeindeverbänden	1.887,60							
	642590 Kostenerstattungen und Kostenumlagen vom sonstigen privaten Bereich	840,34							
	642920 Wildschadenverütungspauschale	60,00	60	60	60	60	60		
F 8	Summe der laufenden Einzahlungen aus Verwaltungstätigkeit	53.003,28	21.900	23.900	21.900	21.900	21.900	Summe F 1 bis F 7	
F 9	- Personal- und Versorgungsauszahlungen	1.029,89	1.100	1.300	1.400	1.500	1.600		70-71
	704220 Berufsgenossenschaftsbeiträge Arbeitnehmer	1.029,89	1.100	1.300	1.400	1.500	1.600		
F 10	- Auszahlungen für Sach- und Dienstleistungen	29.121,19	9.880	12.780	11.380	11.380	11.380		72
	723200 Bewirtschaftung d Grundstücke, Außenanlagen, Gebäude u Gebäudeeinrichtungen	43,45	80	80	80	80	80		
	723800 Geringw Geräte, Ausstatt-, Ausrüstungs- u So Gebrauchsgegenst	24,60							
	725420 Kostenerstattungen an das Land	2.143,00	1.800	1.800	1.800	1.800	1.800		
	725430 Kostenerstattungen an Gemeinden und Gemeindeverbände	12.892,40	4.000	5.500	5.500	5.500	5.500		
	725900 Kostenerstattungen an übrige Bereiche	528,85	1.000	1.000	1.000	1.000	1.000		
	729200 Sonstige Auszahlungen für Dienstleistungen	13.488,89	3.000	4.400	3.000	3.000	3.000		
F 14	- Sonstige laufende Auszahlungen	207,24	210	210	210	210	210	76 J. 7695	7600-7694, 7696-7699
	768100 Grundsteuer	207,24	210	210	210	210	210		
F 15	Summe der laufenden Auszahlungen aus Verwaltungstätigkeit	30.358,32	11.190	14.290	12.990	13.090	13.190	Summe F 9 bis F 14	
F 16	Saldo der laufenden Ein- und Auszahlungen aus Verwaltungstätigkeit	22.644,96	10.710	9.610	8.910	8.810	8.710	F 8 J. F 15	
F 20	Saldo der ordentlichen Ein- und Auszahlungen	22.644,96	10.710	9.610	8.910	8.810	8.710	F 16 J. F 19	
F 23	Saldo der ordentlichen und außerordentlichen Ein- und Auszahlungen	22.644,96	10.710	9.610	8.910	8.810	8.710	Summe F 20 bis F 22	
F 34	Finanzmittelüberschuss/ Finanzmittelfehlbetrag	22.644,96	10.710	9.610	8.910	8.810	8.710	F 23 + F 33	



Ortsgemeinde Bannberscheid

Teilhaushalt 6 Gestaltung, Umwelt

Haupt-Produkt	5	Gestaltung Umwelt
Produktbereich	57	Wirtschaft und Tourismus
Produkt	57301	Aubachhalle

Wesentliche Produkte des Teilhaushaltes (6 Gestaltung, Umwelt)	
Produkt:	57301 Aubachhalle
Produktverantwortlich:	Stoppel/Menges
Auftragsgrundlage:	Satzungen und Beschlüsse
Zielgruppe:	Bürger/innen und Vereine
Produkt- / Leistungsbeschreibung:	Verwaltung und Unterhaltung, Mitarbeit bei der Belegungsplanung und Abrechnung der Nutzungen der Einrichtungen durch Bürger und Vereine
Ziele:	Bereitstellung gemeindlicher Einrichtungen für alle&
Erläuterungen	

Teilhaushalt (6 Gestaltung, Umwelt)								Erläuterung	
lfd. Nr.	Teilergebnishaushalt	Ergebnisse	Ansätze einschl. Nachträge	Ansätze	Planungsdaten	Planungsdaten	Planungsdaten	Rechen- vorschriften	Konto- nummer
		2023	2024	2025	2026	2027	2028		
in €									
E 2	+ Zuwendungen, allgemeine Umlagen und sonstige Transfererträge	0,00	17.140	20.890	7.990	7.990	7.990		41
	414420 Zuweisungen und Zuschüsse für laufende Zwecke vom Land Erläuterungen: KIPKI Förderung für die Umrüstung auf LED-Beleuchtung.		6.500	6.500					
	414430 Zuweisungen und Zuschüsse für laufende Zwecke von Gemeinden und Gemeindeverbänden Erläuterungen: Förderung für die Notstromspeisung.		7.500	7.500					
	415100 Auflösung der Sonderposten aus Zuwendungen		3.140	6.890	7.990	7.990	7.990		
E 5	+ Privatrechtliche Leistungsentgelte	1.136,21	1.250	1.250	1.250	1.250	1.250		441, 443, 444, 445
	441200 Mieten und Pachten Erläuterungen: Einnahmen aus der Vermietung der Aubachhalle.	840,00	1.000	1.000	1.000	1.000	1.000		
	441220 Mietnebenkosten	296,21	250	250	250	250	250		
E 6	+ Kostenerstattungen und Kostenumlagen	2.236,57	1.800	1.800	1.800	1.800	1.800		442
	442430 Kostenerstattungen und Kostenumlagen v Gemeinden u Gemeindeverbänden Erläuterungen: Ausgleichzahlung der Verbandsgemeinde für die Hallenbenutzung.	2.236,57	1.800	1.800	1.800	1.800	1.800		
E 8	Summe der laufenden Erträge aus Verwaltungstätigkeit	3.372,78	20.190	23.940	11.040	11.040	11.040	Summe E 1 bis E 7	
E 9	- Personal- und Versorgungsaufwendungen	12.672,03	18.450	18.550	18.850	19.060	19.460		50-51
	502210 Vergütungen Arbeitnehmer	9.631,08	12.900	13.000	13.200	13.400	13.700		
	502220 Leistungszulagen Arbeitnehmer	161,93	250	250	250	260	260		
	503200 Beiträge zu Versorgungskassen Arbeitnehmer	671,26	1.200	1.200	1.200	1.200	1.200		
	504210 Beiträge zur gesetzlichen Sozialversicherung Arbeitnehmer	2.145,42	4.000	4.000	4.100	4.100	4.200		
	509100 Pauschalierte Lohnsteuer	62,34	100	100	100	100	100		
E 10	- Aufwendungen für Sach- und Dienstleistungen	45.166,71	63.500	100.500	29.500	29.500	29.500		52
	522110 Gas	17.410,75	14.000	15.000	15.000	15.000	15.000		
	522120 Strom	3.092,21	4.000	5.000	5.000	5.000	5.000		
	522200 Wasser/Abwasser	1.933,87	2.500	2.500	2.500	2.500	2.500		
	522300 Abfall	1.384,38	1.500	1.500	1.500	1.500	1.500		



Ortsgemeinde Bannberscheid

Teilhaushalt 6 Gestaltung, Umwelt

Haupt-Produkt 5 Gestaltung Umwelt
 Produktbereich 57 Wirtschaft und Tourismus
 Produkt 57301 Aubachhalle

Teilhaushalt (6 Gestaltung, Umwelt)								Erläuterung	
lfd. Nr.	Teilergebnishaushalt	Ergebnisse	Ansätze einschl. Nachträge	Ansätze	Planungsdaten	Planungsdaten	Planungsdaten	Rechen- vorschriften	Konto- nummer
		2023	2024	2025	2026	2027	2028		
in €									
523100	Unterhaltung der Grundstücke, Außenanlagen, Gebäude und Gebäudeeinrichtungen Erläuterungen: Aufwendungen für die Gebäudeunterhaltung und Außenanlagen. Im Jahr 2025 Dachsanierung Zwischenbau Aubachhalle.	19.423,87	40.000	75.000	4.000	4.000	4.000		
523200	Bewirtschaftung d Grundstücke, Außenanlagen, Gebäude u Gebäudeeinrichtungen Erläuterungen: Gebäudereinigung.	817,29	500	500	500	500	500		
523800	Geringw Geräte, Ausstatt-, Ausrüstungs- u So Gebrauchsgegenst Erläuterungen: Kleingeräte und Ausrüstungsgegenstände bis 1.000,-	1.104,34	1.000	1.000	1.000	1.000	1.000		
E 11	– Abschreibungen	0,00	12.220	12.960	18.270	18.550	18.770		53
534900	AfA Grundstücke mit sonstigen Gebäuden		11.700	11.870	16.930	16.930	16.930		
538500	AfA Betriebs- u Geschäftsausstattung		520	1.090	1.340	1.620	1.840		
E 14	– Sonstige laufende Aufwendungen	3.446,43	3.800	4.300	4.300	4.300	4.300		56
563410	Fernmeldegebühren	611,43	700	700	700	700	700		
563460	Rundfunk- und Fernsehgebühren	73,44	100	100	100	100	100		
564110	Gebäudeversicherungen	2.761,56	3.000	3.500	3.500	3.500	3.500		
E 15	Summe der laufenden Aufwendungen aus Verwaltungstätigkeit	61.285,17	97.970	136.310	70.920	71.410	72.030	Summe E 9 bis E 14	
E 16	Laufendes Ergebnis aus Verwaltungstätigkeit	-57.912,39	-77.780	-112.370	-59.880	-60.370	-60.990	E 8 J. E 15	
E 20	Ordentliches Ergebnis	-57.912,39	-77.780	-112.370	-59.880	-60.370	-60.990	E 16 + E 19	
E 23	Jahresergebnis (Jahresüberschuss /Jahresfehlbetrag)	-57.912,39	-77.780	-112.370	-59.880	-60.370	-60.990	Summe E 20 bis E 22	



Ortsgemeinde Bannberscheid

Teilhaushalt 6 Gestaltung, Umwelt

Haupt-Produkt 5 Gestaltung Umwelt
 Produktbereich 57 Wirtschaft und Tourismus
 Produkt 57301 Aubachhalle

Teilhaushalt (6 Gestaltung, Umwelt)								Erläuterung	
lfd. Nr.	Teilfinanzhaushalt	Ergebnisse	Ansätze einschl. Nachträge	Ansätze	Planungsdaten	Planungsdaten	Planungsdaten	Rechen- vorschriften	Konto- nummer
		2023	2024	2025	2026	2027	2028		
in €									
F 2	+ Zuwendungen, allgemeine Umlagen und sonstige Transfereinzahlungen	0,00	14.000	14.000	0	0	0		61
	614420 Zuweisungen und Zuschüsse für laufende Zwecke vom Land		6.500	6.500					
	614430 Zuweisungen und Zuschüsse für laufende Zwecke von Gemeinden und Gemeindeverbänden		7.500	7.500					
F 5	+ Privatrechtliche Leistungsentgelte	470,76	1.250	1.250	1.250	1.250	1.250		641
	641200 Mieten und Pachten	400,00	1.000	1.000	1.000	1.000	1.000		
	641220 Mietnebenkosten	70,76	250	250	250	250	250		
F 6	+ Kostenerstattungen und Kostenumlagen	2.236,57	1.800	1.800	1.800	1.800	1.800		642
	642430 Kostenerstattungen und Kostenumlagen v Gemeinden u Gemeindeverbänden	2.236,57	1.800	1.800	1.800	1.800	1.800		
F 8	Summe der laufenden Einzahlungen aus Verwaltungstätigkeit	2.707,33	17.050	17.050	3.050	3.050	3.050	Summe F 1 bis F 7	
F 9	- Personal- und Versorgungsauszahlungen	12.672,03	18.450	18.550	18.850	19.060	19.460		70-71
	702210 Vergütungen Arbeitnehmer	9.631,08	12.900	13.000	13.200	13.400	13.700		
	702220 Leistungszulagen Arbeitnehmer	161,93	250	250	250	260	260		
	703200 Beiträge zu Versorgungskassen Arbeitnehmer	671,26	1.200	1.200	1.200	1.200	1.200		
	704210 Beiträge zur gesetzlichen Sozialversicherung Arbeitnehmer	2.145,42	4.000	4.000	4.100	4.100	4.200		
	709100 Pauschalierte Lohnsteuer	62,34	100	100	100	100	100		
F 10	- Auszahlungen für Sach- und Dienstleistungen	38.395,40	63.500	100.500	29.500	29.500	29.500		72
	722110 Gas	13.419,51	14.000	15.000	15.000	15.000	15.000		
	722120 Strom	3.290,90	4.000	5.000	5.000	5.000	5.000		
	722200 Wasser/Abwasser	1.933,87	2.500	2.500	2.500	2.500	2.500		
	722300 Abfall	1.332,92	1.500	1.500	1.500	1.500	1.500		
	723100 Unterhaltung der Grundstücke, Außenanlagen, Gebäude und Gebäudeeinrichtungen	16.496,57	40.000	75.000	4.000	4.000	4.000		
	723200 Bewirtschaftung d Grundstücke, Außenanlagen, Gebäude u Gebäudeeinrichtungen	817,29	500	500	500	500	500		
	723800 Geringw Geräte, Ausstatt-, Ausrüstungs- u So Gebrauchsgegenst	1.104,34	1.000	1.000	1.000	1.000	1.000		
F 14	- Sonstige laufende Auszahlungen	3.446,43	3.800	4.300	4.300	4.300	4.300	76 J. 7695	7600-7694, 7696-7699
	763410 Fernmeldegebühren	611,43	700	700	700	700	700		
	763460 Rundfunk- und Fernsehgebühren	73,44	100	100	100	100	100		
	764110 Gebäudeversicherungen	2.761,56	3.000	3.500	3.500	3.500	3.500		
F 15	Summe der laufenden Auszahlungen aus Verwaltungstätigkeit	54.513,86	85.750	123.350	52.650	52.860	53.260	Summe F 9 bis F 14	
F 16	Saldo der laufenden Ein- und Auszahlungen aus Verwaltungstätigkeit	-51.806,53	-68.700	-106.300	-49.600	-49.810	-50.210	F 8 J. F 15	
F 20	Saldo der ordentlichen Ein- und Auszahlungen	-51.806,53	-68.700	-106.300	-49.600	-49.810	-50.210	F 16 J. F 19	
F 23	Saldo der ordentlichen und außerordentlichen Ein- und Auszahlungen	-51.806,53	-68.700	-106.300	-49.600	-49.810	-50.210	Summe F 20 bis F 22	
F 24	+ Einzahlungen aus Investitionszuwendungen	83.800,00	0	7.500	0	0	0		681
	681420 Investitionszuwendungen vom Land	83.800,00							
	681430 Investitionszuwendungen / vom öffentlichen Bereich / von der EU / von Gemeinden und Gemeindeverbänden			7.500					
F 27	Summe der Einzahlungen aus Investitionstätigkeit	83.800,00	0	7.500	0	0	0	Summe F 24 bis F 26	
F 29	- Auszahlungen für Sachanlagen	336.725,28	5.000	18.000	5.000	5.000	5.000		785



Ortsgemeinde Bannberscheid

Teilhaushalt 6 Gestaltung, Umwelt

Haupt-Produkt 5 Gestaltung Umwelt
 Produktbereich 57 Wirtschaft und Tourismus
 Produkt 57301 Aubachhalle

Teilhaushalt (6 Gestaltung, Umwelt)								Erläuterung		
lfd. Nr.	Teilfinanzhaushalt	Ergebnisse	Ansätze einschl. Nachträge	Ansätze	Planungsdaten	Planungsdaten	Planungsdaten	Rechen- vorschriften	Konto- nummer	
		2023	2024	2025	2026	2027	2028			
in €										
	785710	Auszahlungen für Betriebs- u. Geschäftsausstattung	1.498,00	5.000	18.000	5.000	5.000	5.000		
	785930	Ausz. f. Baumaßnahmen (AIB)	335.227,28							
F 32	Summe der Auszahlungen aus Investitionstätigkeit		336.725,28	5.000	18.000	5.000	5.000	5.000	Summe F 28 bis F 31	
F 33	Saldo der Ein- und Auszahlungen aus Investitionstätigkeit		-252.925,28	-5.000	-10.500	-5.000	-5.000	-5.000	F 27 ./. F 32	
F 34	Finanzmittelüberschuss/ Finanzmittelfehlbetrag		-304.731,81	-73.700	-116.800	-54.600	-54.810	-55.210	F 23 + F 33	

Investitionsübersicht									
Teilhaushalt	Produkt (Leistung)		bis einschließlich des Haushaltsvorjahres bereitgestellte Mittel	Ansatz	Planungsdaten	Planungsdaten	Planungsdaten	Planungsdaten	Gesamtein-/auszahlungen (über den Gesamtzeitraum der Maßnahme)
				2025	2026	2027	2028		
in €									
5730120252008 Notstromspeisung Aubachhalle									
		Summe der Einzahlungen aus Investitionstätigkeit	7.500,00	7.500	0	0	0	0	7.500,00
		Summe der Auszahlungen aus Investitionstätigkeit	13.000,00	13.000	0	0	0	0	13.000,00
		darunter							
		mit Verpflichtungsermächtigungen in Vorjahren bereits gebunden		0	0	0	0	0	
		Verpflichtungsermächtigungen			0	0	0	0	
		Saldo der Ein- und Auszahlungen aus Investitionstätigkeit	-5.500,00	-5.500	0	0	0	0	-5.500,00
5730199992006 Betriebs- und Geschäftsausstattung Aubachhalle									
		Summe der Einzahlungen aus Investitionstätigkeit	0,00	0	0	0	0	0	0,00
		Summe der Auszahlungen aus Investitionstätigkeit	10.000,00	5.000	5.000	5.000	5.000	0	25.000,00
		darunter							
		mit Verpflichtungsermächtigungen in Vorjahren bereits gebunden		0	0	0	0	0	
		Verpflichtungsermächtigungen			0	0	0	0	
		Saldo der Ein- und Auszahlungen aus Investitionstätigkeit	-10.000,00	-5.000	-5.000	-5.000	-5.000	0	-25.000,00



Ortsgemeinde Bannberscheid

Teilhaushalt 6 Gestaltung, Umwelt

Haupt-Produkt	5	Gestaltung Umwelt
Produktbereich	57	Wirtschaft und Tourismus
Produkt	57302	Grillhütten und Freizeitanlagen

Wesentliche Produkte des Teilhaushaltes (6 Gestaltung, Umwelt)	
Produkt:	57302 Grillhütten und Freizeitanlagen
Produktverantwortlich:	Stoppel/Menges
Auftragsgrundlage:	Satzungen und Beschlüsse
Zielgruppe:	Bürger/innen und Vereine
Produkt- / Leistungsbeschreibung:	Verwaltung und Unterhaltung der gemeindlichen Grillhütten und Freizeitanlagen, Mitarbeit bei der Belegungsplan und Abrechnung der Nutzungen der Einrichtungen durch Bürger und Vereine
Ziele:	Bereitstellung gemeindlicher Einrichtungen für alle&
Erläuterungen	

Teilhaushalt (6 Gestaltung, Umwelt)								Erläuterung	
lfd. Nr.	Teilergebnishaushalt	Ergebnisse	Ansätze einschl. Nachträge	Ansätze	Planungsdaten	Planungsdaten	Planungsdaten	Rechen- vorschriften	Konto- nummer
		2023	2024	2025	2026	2027	2028		
in €									
E 5	+ Privatrechtliche Leistungsentgelte	4.160,00	2.500	6.500	6.500	6.500	6.500		441, 443, 444, 445
	441200 Mieten und Pachten Erläuterungen: Mieteträge aus der Nutzung der gemeindeeigenen Grillhütte.	4.160,00	2.500	6.500	6.500	6.500	6.500		
E 8	Summe der laufenden Erträge aus Verwaltungstätigkeit	4.160,00	2.500	6.500	6.500	6.500	6.500	Summe E 1 bis E 7	
E 9	- Personal- und Versorgungsaufwendungen	7.640,12	10.230	10.380	10.500	10.780	10.940		50-51
	502210 Vergütungen Arbeitnehmer	5.756,39	7.200	7.300	7.400	7.600	7.700		
	502220 Leistungszulagen Arbeitnehmer	98,79	140	140	140	150	150		
	503200 Beiträge zu Versorgungskassen Arbeitnehmer	404,33	630	630	640	660	670		
	504210 Beiträge zur gesetzlichen Sozialversicherung Arbeitnehmer	1.331,14	2.200	2.250	2.250	2.300	2.350		
	509100 Pauschalierte Lohnsteuer	49,47	60	60	70	70	70		
E 10	- Aufwendungen für Sach- und Dienstleistungen	545,54	7.300	7.300	2.300	2.300	2.300		52
	522200 Wasser/Abwasser	104,43	300	300	300	300	300		
	523100 Unterhaltung der Grundstücke, Außenanlagen, Gebäude und Gebäudeeinrichtungen Erläuterungen: Unterhaltungsaufwendungen für die Grillhütte und die Walderholungsanlage. Im Jahr 2025 sind hier zusätzlich 5.000 € für die Sanierung der Toilettenanlage eingeplant.	396,65	6.000	6.000	1.000	1.000	1.000		
	523800 Geringw Geräte, Ausstatt-, Ausrüstungs- u So Gebrauchsgegenst Erläuterungen: Aufwendungen für Ausstattungs- und Ausrüstungsgegenstände bis 1.000,- €.	44,46	1.000	1.000	1.000	1.000	1.000		
E 11	- Abschreibungen	0,00	450	450	0	0	0		53
	534900 AfA Grundstücke mit sonstigen Gebäuden		450	450					
E 14	- Sonstige laufende Aufwendungen	578,68	650	850	850	850	850		56
	564110 Gebäudeversicherungen	578,68	650	850	850	850	850		
E 15	Summe der laufenden Aufwendungen aus Verwaltungstätigkeit	8.764,34	18.630	18.980	13.650	13.930	14.090	Summe E 9 bis E 14	
E 16	Laufendes Ergebnis aus Verwaltungstätigkeit	-4.604,34	-16.130	-12.480	-7.150	-7.430	-7.590	E 8 ./. E 15	
E 20	Ordentliches Ergebnis	-4.604,34	-16.130	-12.480	-7.150	-7.430	-7.590	E 16 + E 19	
E 23	Jahresergebnis (Jahresüberschuss /Jahresfehlbetrag)	-4.604,34	-16.130	-12.480	-7.150	-7.430	-7.590	Summe E 20 bis E 22	



Ortsgemeinde Bannberscheid

Teilhaushalt 6 Gestaltung, Umwelt

Haupt-Produkt 5 Gestaltung Umwelt
 Produktbereich 57 Wirtschaft und Tourismus
 Produkt 57302 Grillhütten und Freizeitanlagen

Teilhaushalt (6 Gestaltung, Umwelt)								Erläuterung	
lfd. Nr.	Teilfinanzhaushalt	Ergebnisse	Ansätze einschl. Nachträge	Ansätze	Planungsdaten	Planungsdaten	Planungsdaten	Rechen- vorschriften	Konto- nummer
		2023	2024	2025	2026	2027	2028		
in €									
F 5	+ Privatrechtliche Leistungsentgelte	4.580,00	2.500	6.500	6.500	6.500	6.500		641
	641200 Mieten und Pachten	4.580,00	2.500	6.500	6.500	6.500	6.500		
F 8	Summe der laufenden Einzahlungen aus Verwaltungstätigkeit	4.580,00	2.500	6.500	6.500	6.500	6.500	Summe F 1 bis F 7	
F 9	- Personal- und Versorgungsauszahlungen	7.640,12	10.230	10.380	10.500	10.780	10.940		70-71
	702210 Vergütungen Arbeitnehmer	5.756,39	7.200	7.300	7.400	7.600	7.700		
	702220 Leistungszulagen Arbeitnehmer	98,79	140	140	140	150	150		
	703200 Beiträge zu Versorgungskassen Arbeitnehmer	404,33	630	630	640	660	670		
	704210 Beiträge zur gesetzlichen Sozialversicherung Arbeitnehmer	1.331,14	2.200	2.250	2.250	2.300	2.350		
	709100 Pauschalierte Lohnsteuer	49,47	60	60	70	70	70		
F 10	- Auszahlungen für Sach- und Dienstleistungen	474,85	7.300	7.300	2.300	2.300	2.300		72
	722200 Wasser/Abwasser	104,43	300	300	300	300	300		
	723100 Unterhaltung der Grundstücke, Außenanlagen, Gebäude und Gebäudeeinrichtungen	325,96	6.000	6.000	1.000	1.000	1.000		
	723800 Geringw Geräte, Ausstatt-, Ausrüstungs- u So Gebrauchsgegenst	44,46	1.000	1.000	1.000	1.000	1.000		
F 14	- Sonstige laufende Auszahlungen	578,68	650	850	850	850	850	76 J. 7695	7600-7694, 7696-7699
	764110 Gebäudeversicherungen	578,68	650	850	850	850	850		
F 15	Summe der laufenden Auszahlungen aus Verwaltungstätigkeit	8.693,65	18.180	18.530	13.650	13.930	14.090	Summe F 9 bis F 14	
F 16	Saldo der laufenden Ein- und Auszahlungen aus Verwaltungstätigkeit	-4.113,65	-15.680	-12.030	-7.150	-7.430	-7.590	F 8 J. F 15	
F 20	Saldo der ordentlichen Ein- und Auszahlungen	-4.113,65	-15.680	-12.030	-7.150	-7.430	-7.590	F 16 J. F 19	
F 23	Saldo der ordentlichen und außerordentlichen Ein- und Auszahlungen	-4.113,65	-15.680	-12.030	-7.150	-7.430	-7.590	Summe F 20 bis F 22	
F 34	Finanzmittelüberschuss/ Finanzmittelfehlbetrag	-4.113,65	-15.680	-12.030	-7.150	-7.430	-7.590	F 23 + F 33	



Ortsgemeinde Bannberscheid

Teilhaushalt 7 Zentrale Finanzdienste

Dem Teilhaushalt zugeordnete Produkte: 61 Allgemeine Finanzwirtschaft

Teilhaushalt (7 Zentrale Finanzdienste)								Erläuterung	
lfd. Nr.	Teilergebnishaushalt	Ergebnisse	Ansätze einschl. Nachträge	Ansätze	Planungsdaten	Planungsdaten	Planungsdaten	Rechen- vorschriften	Konto- nummer
		2023	2024	2025	2026	2027	2028		
in €									
E 1	+ Steuern und ähnliche Abgaben	826.061,35	844.600	917.350	959.850	994.550	1.030.450		40
E 7	+ Sonstige laufende Erträge	261.158,00	0	347.900	0	0	0		451-452, 46
E 8	Summe der laufenden Erträge aus Verwaltungstätigkeit	1.087.219,35	844.600	1.265.250	959.850	994.550	1.030.450	Summe E 1 bis E 7	
E 12	– Zuwendungen, Umlagen und sonstige Transferaufwendungen	769.047,93	596.800	1.031.960	692.270	723.450	749.800		54
E 14	– Sonstige laufende Aufwendungen	160,00	0	0	0	0	0		56
E 15	Summe der laufenden Aufwendungen aus Verwaltungstätigkeit	769.207,93	596.800	1.031.960	692.270	723.450	749.800	Summe E 9 bis E 14	
E 16	Laufendes Ergebnis aus Verwaltungstätigkeit	318.011,42	247.800	233.290	267.580	271.100	280.650	E 8 ./. E 15	
E 17	+ Zinserträge und sonstige Finanzerträge	13.614,31	8.110	8.110	9.110	9.110	9.110		47
E 18	– Zinsaufwendungen und sonstige Finanzaufwendungen	6.136,65	6.200	5.800	5.500	5.100	4.700	E 17 ./. E 18	57
E 19	Saldo der Zins- und sonstigen Finanzerträge und -aufwendungen	7.477,66	1.910	2.310	3.610	4.010	4.410		
E 20	Ordentliches Ergebnis	325.489,08	249.710	235.600	271.190	275.110	285.060	E 16 + E 19	
E 23	Jahresergebnis (Jahresüberschuss /Jahresfehlbetrag)	325.489,08	249.710	235.600	271.190	275.110	285.060	Summe E 20 bis E 22	



Ortsgemeinde Bannberscheid

Teilhaushalt 7 Zentrale Finanzdienste

Teilhaushalt (7 Zentrale Finanzdienste)								Erläuterung	
lfd. Nr.	Teilfinanzhaushalt	Ergebnisse	Ansätze einschl. Nachträge 2024	Ansätze 2025	Planungsdaten 2026	Planungsdaten 2027	Planungsdaten 2028	Rechen- vorschriften	Konto- nummer
		in €							
F 1	+ Steuern und ähnliche Abgaben	807.513,37	844.600	917.350	959.850	994.550	1.030.450		60
F 8	Summe der laufenden Einzahlungen aus Verwaltungstätigkeit	807.513,37	844.600	917.350	959.850	994.550	1.030.450	Summe F 1 bis F 7	
F 11	– Zuwendungen, Umlagen und sonstige Transferauszahlungen	765.075,11	596.800	1.031.960	692.270	723.450	749.800		74
F 15	Summe der laufenden Auszahlungen aus Verwaltungstätigkeit	765.075,11	596.800	1.031.960	692.270	723.450	749.800	Summe F 9 bis F 14	
F 16	Saldo der laufenden Ein- und Auszahlungen aus Verwaltungstätigkeit	42.438,26	247.800	-114.610	267.580	271.100	280.650	F 8 .J. F 15	
F 17	+ Zins- und sonstige Finanzeinzahlungen	13.524,31	8.110	8.110	9.110	9.110	9.110		67
F 18	– Zins- und sonstige Finanzauszahlungen	6.136,65	6.200	5.800	5.500	5.100	4.700		77
F 19	Saldo der Zins- und sonstigen Finanzein- und -auszahlungen	7.387,66	1.910	2.310	3.610	4.010	4.410	F 17 .J. F 18	
F 20	Saldo der ordentlichen Ein- und Auszahlungen	49.825,92	249.710	-112.300	271.190	275.110	285.060	F 16 .J. F 19	
F 23	Saldo der ordentlichen und außerordentlichen Ein- und Auszahlungen	49.825,92	249.710	-112.300	271.190	275.110	285.060	Summe F 20 bis F 22	
F 34	Finanzmittelüberschuss/ Finanzmittelfehlbetrag	49.825,92	249.710	-112.300	271.190	275.110	285.060	F 23 + F 33	
F 36	– Tilgung von Investitionskrediten	7.751,95	8.100	8.400	8.800	9.200	9.600		791-792
F 37	Saldo der Ein- und Auszahlungen aus Investitionskrediten	-7.751,95	-8.100	-8.400	-8.800	-9.200	-9.600	F 35 .J. F 36	
F 38	Veränderung der liquiden Mittel (ohne durchlaufende Gelder)	582.148,08	-9.740	506.300	-466.860	-260.110	-95.510	(695+696) .J. (795+796)	
F 40	Saldo der Ein- und Auszahlungen aus Finanzierungstätigkeit	574.396,13	-17.840	497.900	-475.660	-269.310	-105.110	Summe F 37 bis F 39	



Ortsgemeinde Bannberscheid

Teilhaushalt 7 Zentrale Finanzdienste

Haupt-Produkt	6	Zentrale Finanzleistungen
Produktbereich	61	Allgemeine Finanzwirtschaft
Produkt	61101	Steuern, allgemeine Zuweisungen, allgemeine Umlagen

Wesentliche Produkte des Teilhaushaltes (7 Zentrale Finanzdienste)	
Produkt:	61101 Steuern, allgemeine Zuweisungen, allgemeine Umlagen
Produktverantwortlich:	O. Isola
Auftragsgrundlage:	Gesetze, Verordnungen, Satzungen, Beschlüsse
Zielgruppe:	Gebietskörperschaften, Verwaltung
Produkt- / Leistungsbeschreibung:	Allgemeine Deckungsmittel, wie z.B. Steuern, Finanzaufwendungen, Umlagen verwalten
Ziele:	Sicherung der kommunalen Finanzwirtschaft&
Produkt:	61101 Steuern, allgemeine Zuweisungen, allgemeine Umlagen
Produktverantwortlich:	O. Isola
Auftragsgrundlage:	Gesetze, Verordnungen, Satzungen, Beschlüsse
Zielgruppe:	Gebietskörperschaften, Verwaltung
Produkt- / Leistungsbeschreibung:	Allgemeine Deckungsmittel, wie z.B. Steuern, Finanzaufwendungen, Umlagen verwalten
Ziele:	Sicherung der kommunalen Finanzwirtschaft&
Erläuterungen	

Teilhaushalt (7 Zentrale Finanzdienste)								Erläuterung	
lfd. Nr.	Teilergebnishaushalt	Ergebnisse	Ansätze einschl. Nachträge	Ansätze	Planungsdaten	Planungsdaten	Planungsdaten	Rechen- vorschriften	Konto- nummer
		2023	2024	2025	2026	2027	2028		
in €									
E 1	+ Steuern und ähnliche Abgaben	826.061,35	844.600	917.350	959.850	994.550	1.030.450		40
	401100 Grundsteuer A	1.526,06	1.500	2.050	2.050	2.050	2.050		
	401200 Grundsteuer B	152.059,23	152.000	110.000	112.000	113.000	115.000		
	401300 Gewerbesteuer Erläuterungen: Der Ansatz der Gewerbesteuer wurde anhand des Vorauszahlungssoll 2025 geschätzt.	214.253,36	200.000	300.000	317.400	328.200	338.500		
	402100 Gemeindeanteil an der Einkommensteuer Erläuterungen: Veranschlagung des Gemeindeanteiles an der Einkommensteuer nach der Steuerschätzung des Landes vom Nov. 2024.	369.732,54	394.300	406.100	427.800	449.500	470.900		
	402200 Gemeindeanteil an der Umsatzsteuer Erläuterungen: Veranschlagung aufgrund der Steuerschätzung vom Nov. 2024.	45.171,10	53.000	52.800	54.000	55.000	56.200		
	403300 Hundesteuer	2.418,33	2.500	2.500	2.500	2.500	2.500		
	405210 Familienleistungsausgleich Erläuterungen: Veranschlagung aufgrund der Steuerschätzung vom Nov. 2024.	40.900,73	41.300	43.900	44.100	44.300	45.300		
E 7	+ Sonstige laufende Erträge	261.158,00	0	347.900	0	0	0		451-452, 46
	466120 Erträge aus der Auflösung von Sonderposten mit Rücklageanteil	261.158,00		347.900					
E 8	Summe der laufenden Erträge aus Verwaltungstätigkeit	1.087.219,35	844.600	1.265.250	959.850	994.550	1.030.450	Summe E 1 bis E 7	
E 12	- Zuwendungen, Umlagen und sonstige Transferaufwendungen	769.047,93	596.800	1.031.960	692.270	723.450	749.800		54
	543100 Gewerbesteuerumlage Erläuterungen: Der Betrag der Gewerbesteuerumlage errechnet sich aus dem Gewerbesteueraufkommen. Der Gesamtvervielfältiger beträgt seit 2020 35,0 v.H.	17.589,93	18.400	27.700	29.300	30.300	31.200		



Ortsgemeinde Bannberscheid

Teilhaushalt 7 Zentrale Finanzdienste

Haupt-Produkt 6 Zentrale Finanzleistungen
 Produktbereich 61 Allgemeine Finanzwirtschaft
 Produkt 61101 Steuern, allgemeine Zuweisungen, allgemeine Umlagen

Teilhaushalt (7 Zentrale Finanzdienste)								Erläuterung		
lfd. Nr.	Teilergebnishaushalt	Ergebnisse	Ansätze einschl. Nachträge	Ansätze	Planungsdaten	Planungsdaten	Planungsdaten	Rechen- vorschriften	Konto- nummer	
		2023	2024	2025	2026	2027	2028			
in €										
	544210	Kreisumlage Erläuterungen: Die Kreisumlage erhöht sich aufgrund der höheren Steuerkraft der Ortsgemeinde Bannberscheid um 249.960 € gegenüber dem Vorjahr. Außerdem wurde der Hebesatz der Kreisumlage wurde von 42 v.H. auf 43 v.H. angehoben.	426.140,00	327.900	577.860	381.470	398.850	413.500		
	544231	Verbandsgemeindeumlage Erläuterungen: Aufgrund der höheren Steuerkraft erhöht sich der Ansatz gegenüber dem Vorjahr um 174.600 €. Der Hebesatz der allg. VG-Umlage bleibt wie im Vorjahr bei 31 v.H.	314.278,00	242.000	416.600	275.000	287.600	298.100		
	544232	Verbandsgemeindeumlage für ungedeckte Sozialhilfe Erläuterungen: Veranschlagt ist hier der besondere VG- Umlagenanteil für die ungedeckten Sozialhilfekosten des Jahres 2025 (voraussichtliche Kosten) in Höhe von 0,72629199 v.H. (Der Umlagesatz reduziert sich gegenüber dem Vorjahr um 0,364927532 v.H.).	11.040,00	8.500	9.800	6.500	6.700	7.000		
E 15	Summe der laufenden Aufwendungen aus Verwaltungstätigkeit		769.047,93	596.800	1.031.960	692.270	723.450	749.800	Summe E 9 bis E 14	
E 16	Laufendes Ergebnis aus Verwaltungstätigkeit		318.171,42	247.800	233.290	267.580	271.100	280.650	E 8 J. E 15	
E 17	+ Zinserträge und sonstige Finanzerträge		8,60	1.100	1.100	1.100	1.100	1.100		47
	472100	Stundungszinsen Erläuterungen: Erträge aus Stundungszinsen.	33,00	300	300	300	300	300		
	479200	Vollverzinsung aus Gewerbesteuer (§ 233a AO) Erläuterungen: Zinserträge aus der Verzinsung der Gewerbesteueranlagen (bei Nachforderungen).	-24,40	800	800	800	800	800		
E 18	- Zinsaufwendungen und sonstige Finanzaufwendungen		128,60	500	500	500	500	500	E 17 J. E 18	57
	579100	Zinsaufwendungen aus der Vollverzinsung der Gewerbesteuer (§ 233a AO) Erläuterungen: Zinsaufwendungen aus der Vollverzinsung der Gewerbesteuer.	128,60	500	500	500	500	500		
E 19	Saldo der Zins- und sonstigen Finanzerträge und -aufwendungen		-120,00	600	600	600	600	600		
E 20	Ordentliches Ergebnis		318.051,42	248.400	233.890	268.180	271.700	281.250	E 16 + E 19	
E 23	Jahresergebnis (Jahresüberschuss / Jahresfehlbetrag)		318.051,42	248.400	233.890	268.180	271.700	281.250	Summe E 20 bis E 22	



Ortsgemeinde Bannberscheid

Teilhaushalt 7 Zentrale Finanzdienste

Haupt-Produkt	6	Zentrale Finanzleistungen
Produktbereich	61	Allgemeine Finanzwirtschaft
Produkt	61101	Steuern, allgemeine Zuweisungen, allgemeine Umlagen

Teilhaushalt (7 Zentrale Finanzdienste)								Erläuterung	
lfd. Nr.	Teilfinanzhaushalt	Ergebnisse	Ansätze einschl. Nachträge	Ansätze	Planungsdaten	Planungsdaten	Planungsdaten	Rechen- vorschriften	Konto- nummer
		2023	2024	2025	2026	2027	2028		
in €									
F 1	+ Steuern und ähnliche Abgaben	807.513,37	844.600	917.350	959.850	994.550	1.030.450		60
	601100 Grundsteuer A	1.536,39	1.500	2.050	2.050	2.050	2.050		
	601200 Grundsteuer B	150.656,19	152.000	110.000	112.000	113.000	115.000		
	601300 Gewerbesteuer	190.976,38	200.000	300.000	317.400	328.200	338.500		
	602100 Gemeindeanteil an der Einkommensteuer	377.927,68	394.300	406.100	427.800	449.500	470.900		
	602200 Gemeindeanteil an der Umsatzsteuer	46.508,49	53.000	52.800	54.000	55.000	56.200		
	603300 Hundesteuer	2.240,48	2.500	2.500	2.500	2.500	2.500		
	605210 Familienleistungsausgleich	37.667,76	41.300	43.900	44.100	44.300	45.300		
F 8	Summe der laufenden Einzahlungen aus Verwaltungstätigkeit	807.513,37	844.600	917.350	959.850	994.550	1.030.450	Summe F 1 bis F 7	
F 11	- Zuwendungen, Umlagen und sonstige Transferauszahlungen	765.075,11	596.800	1.031.960	692.270	723.450	749.800		74
	743100 Gewerbesteuerumlage	13.617,11	18.400	27.700	29.300	30.300	31.200		
	744210 Kreisumlage	426.140,00	327.900	577.860	381.470	398.850	413.500		
	744231 Verbandsgemeindeumlage	314.278,00	242.000	416.600	275.000	287.600	298.100		
	744232 Verbandsgemeinde Umlage für ungedeckte Sozialhilfe	11.040,00	8.500	9.800	6.500	6.700	7.000		
F 15	Summe der laufenden Auszahlungen aus Verwaltungstätigkeit	765.075,11	596.800	1.031.960	692.270	723.450	749.800	Summe F 9 bis F 14	
F 16	Saldo der laufenden Ein- und Auszahlungen aus Verwaltungstätigkeit	42.438,26	247.800	-114.610	267.580	271.100	280.650	F 8 .J. F 15	
F 17	+ Zins- und sonstige Finanzeinzahlungen	-81,40	1.100	1.100	1.100	1.100	1.100		67
	672100 Stundungszinsen	33,00	300	300	300	300	300		
	679200 Vollverzinsung aus Gewerbesteuer (§ 233a AO)	-114,40	800	800	800	800	800		
F 18	- Zins- und sonstige Finanzauszahlungen	128,60	500	500	500	500	500		77
	779100 Zinsauszahlungen aus der Vollverzinsung der Gewerbesteuer (§ 233a AO)	128,60	500	500	500	500	500		
F 19	Saldo der Zins- und sonstigen Finanzein- und -auszahlungen	-210,00	600	600	600	600	600	F 17 .J. F 18	
F 20	Saldo der ordentlichen Ein- und Auszahlungen	42.228,26	248.400	-114.010	268.180	271.700	281.250	F 16 .J. F 19	
F 23	Saldo der ordentlichen und außerordentlichen Ein- und Auszahlungen	42.228,26	248.400	-114.010	268.180	271.700	281.250	Summe F 20 bis F 22	
F 34	Finanzmittelüberschuss/ Finanzmittelfehlbetrag	42.228,26	248.400	-114.010	268.180	271.700	281.250	F 23 + F 33	



Ortsgemeinde Bannberscheid

Teilhaushalt 7 Zentrale Finanzdienste

Haupt-Produkt	6	Zentrale Finanzleistungen
Produktbereich	61	Allgemeine Finanzwirtschaft
Produkt	61201	Sonstige allgemeine Finanzwirtschaft

Wesentliche Produkte des Teilhaushaltes (7 Zentrale Finanzdienste)	
Produkt:	61201 Sonstige allgemeine Finanzwirtschaft
Produktverantwortlich:	O. Isola
Auftragsgrundlage:	Beschlüsse, Gesetze, Anweisungen
Zielgruppe:	Gremien und Kreditinstitute
Produkt- / Leistungsbeschreibung:	Zentrale Darlehensverwaltungen, Kapitalverwaltung und -verzinsung
Ziele:	Optimierung der Zinsaufwendungen und -erträge&
Produkt:	61201 Sonstige allgemeine Finanzwirtschaft
Produktverantwortlich:	O. Isola
Auftragsgrundlage:	Beschlüsse, Gesetze, Anweisungen
Zielgruppe:	Gremien und Kreditinstitute
Produkt- / Leistungsbeschreibung:	Zentrale Darlehensverwaltungen, Kapitalverwaltung und -verzinsung
Ziele:	Optimierung der Zinsaufwendungen und -erträge&
Erläuterungen	

Teilhaushalt (7 Zentrale Finanzdienste)								Erläuterung	
lfd. Nr.	Teilergebnishaushalt	Ergebnisse	Ansätze einschl. Nachträge	Ansätze	Planungsdaten	Planungsdaten	Planungsdaten	Rechen- vorschriften	Konto- nummer
		2023	2024	2025	2026	2027	2028		
in €									
E 14	– Sonstige laufende Aufwendungen	160,00	0	0	0	0	0		56
	565520 Pauschalwertberichtigung	160,00							
E 15	Summe der laufenden Aufwendungen aus Verwaltungstätigkeit	160,00	0	0	0	0	0	Summe E 9 bis E 14	
E 16	Laufendes Ergebnis aus Verwaltungstätigkeit	-160,00	0	0	0	0	0	E 8 J. E 15	
E 17	+ Zinserträge und sonstige Finanzerträge	13.605,71	7.010	7.010	8.010	8.010	8.010		47
	471430 Zinserträge für Kredite von Gemeinden und Gemeindeverbänden Erläuterungen: Zinserträge aus positiven Kassenbeständen.	13.603,87	7.000	7.000	8.000	8.000	8.000		
	478100 Dividenden (Erträge aus Wertpapieren des Anlagevermögens) Erläuterungen: Dividende aus dem Geschäftsanteil bei einer Genossenschaftsbank.	1,84	10	10	10	10	10		
E 18	– Zinsaufwendungen und sonstige Finanzaufwendungen	6.008,05	5.700	5.300	5.000	4.600	4.200	E 17 J. E 18	57
	575100 Zinsaufwendungen an inländische Kreditinstitute Erläuterungen: Zinsaufwendungen für die vorhandenen Investitionskredite.	6.008,05	5.700	5.300	5.000	4.600	4.200		
E 19	Saldo der Zins- und sonstigen Finanzerträge und -aufwendungen	7.597,66	1.310	1.710	3.010	3.410	3.810		
E 20	Ordentliches Ergebnis	7.437,66	1.310	1.710	3.010	3.410	3.810	E 16 + E 19	
E 23	Jahresergebnis (Jahresüberschuss /Jahresfehlbetrag)	7.437,66	1.310	1.710	3.010	3.410	3.810	Summe E 20 bis E 22	



Ortsgemeinde Bannberscheid

Teilhaushalt 7 Zentrale Finanzdienste

Haupt-Produkt	6	Zentrale Finanzleistungen
Produktbereich	61	Allgemeine Finanzwirtschaft
Produkt	61201	Sonstige allgemeine Finanzwirtschaft

Teilhaushalt (7 Zentrale Finanzdienste)								Erläuterung	
lfd. Nr.	Teilfinanzhaushalt	Ergebnisse	Ansätze einschl. Nachträge	Ansätze	Planungsdaten	Planungsdaten	Planungsdaten	Rechen- vorschriften	Konto- nummer
		2023	2024	2025	2026	2027	2028		
in €									
F 17	+ Zins- und sonstige Finanzeinzahlungen	13.605,71	7.010	7.010	8.010	8.010	8.010		67
	671430 Zinseinzahlungen für Kredite von Gemeinden und Gemeindeverbänden	13.603,87	7.000	7.000	8.000	8.000	8.000		
	678100 Dividenden (Einzahlungen aus Wertpapieren des Anlagevermögens)	1,84	10	10	10	10	10		
F 18	– Zins- und sonstige Finanzauszahlungen	6.008,05	5.700	5.300	5.000	4.600	4.200		77
	775100 Zinsauszahlungen an inländische Kreditinstitute	6.008,05	5.700	5.300	5.000	4.600	4.200		
F 19	Saldo der Zins- und sonstigen Finanzein- und - auszahlungen	7.597,66	1.310	1.710	3.010	3.410	3.810	F 17 J. F 18	
F 20	Saldo der ordentlichen Ein- und Auszahlungen	7.597,66	1.310	1.710	3.010	3.410	3.810	F 16 J. F 19	
F 23	Saldo der ordentlichen und außerordentlichen Ein- und Auszahlungen	7.597,66	1.310	1.710	3.010	3.410	3.810	Summe F 20 bis F 22	
F 34	Finanzmittelüberschuss/ Finanzmittelfehlbetrag	7.597,66	1.310	1.710	3.010	3.410	3.810	F 23 + F 33	
F 36	– Tilgung von Investitionskrediten	7.751,95	8.100	8.400	8.800	9.200	9.600		791-792
	792500 Tilg. InvKred. vom inländischen Geldmarkt	7.751,95	8.100	8.400	8.800	9.200	9.600		
F 37	Saldo der Ein- und Auszahlungen aus Investitionskrediten	-7.751,95	-8.100	-8.400	-8.800	-9.200	-9.600	F 35 J. F 36	
F 38	Veränderung der liquiden Mittel (ohne durchlaufende Gelder)	582.148,08	-9.740	506.300	-466.860	-260.110	-95.510	(695+696) J. (795+796)	
F 40	Saldo der Ein- und Auszahlungen aus Finanzierungstätigkeit	574.396,13	-17.840	497.900	-475.660	-269.310	-105.110	Summe F 37 bis F 39	



Investitionsübersicht 2025

Ortsgemeinde Bannberscheid

Planungsstelle			Bezeichnung der Investitionsmaßnahme	Haushaltsansatz in €	
Produkt	Maßn.	Konto		Einzahlung	Auszahlung
11401	11401 9999 1001	785100	Allgemeiner Grunderwerb		40.000,00
11402	11402 9999 2005	785710	Arbeitsgeräte Bauhof (Wert größer 1.000,00 € netto)		3.000,00
36601	3001	785100	Anschaffung von Spielgeräten		3.000,00
54101	54101 9999 1001	685100	Allgemeiner Grundstücksverkauf, Straße B255 (investiver Anteil)	200,00	
54101	2004	785100	Verkehrsberuhigung Anschaffung Poller und Leitschwellen		10.000,00
54101	54101 2024 4003	785930	Sanierung Bergstraße (Planungskosten)		10.000,00
54101	4020	681500	Grundstücksverkäufe Wohn- und Gewerbegebiet "Am Heidchen" (nur investiver Anteil)	33.300,00	
54101	4020	682590	Erschließungsbeiträge Neubaugebiet "Am Heidchen"	360.000,00	
54101	4020	785930	Erschließung Neubaugebiet "Am Heidchen"		400.000,00
54101	4021	785910	Grundstücksankäufe für Gewerbegebiet "Schalleib"		20.000,00
57301	57301 9999 2006	785710	Betriebs- und Geschäftsausstattung Aubachhalle; Scheuersaugmaschine		5.000,00
57301	57301 2025 2008	681430	Notstromspeisung Aubachhalle (Förderung)	7.500,00	
57301	57301 2025 2008	785710	Notstromspeisung Aubachhalle		13.000,00
Ein- und Auszahlungen aus Investitionstätigkeit gesamt				401.000,00	504.000,00
Saldo					103.000,00



Ortsgemeinde Bannberscheid

Haushaltsvermerke

1.	Innerhalb eines Teilhaushalts sind die Ansätze für Aufwendungen, mit Ausnahme der <ul style="list-style-type: none">• Personalaufwendungen,• Versorgungsaufwendungen,• Abschreibungen und Rückstellungen deckungsfähig, <u>soweit nachfolgend nichts anderes bestimmt ist.</u>
2.	Alle Personal- und Versorgungsaufwendungen sind gegenseitig deckungsfähig.
3.	Alle Abschreibungen sind gegenseitig deckungsfähig.
4.	Alle Aufwendungen für Rückstellungen sind gegenseitig deckungsfähig.
5.	Alle Auszahlungen für Sachanlagen (innerhalb der Auszahlungen aus Investitionstätigkeit) sind innerhalb des jeweiligen Teilfinanzhaushalts gegenseitig deckungsfähig.
6.	Alle Auszahlungen für Investitionszuwendungen (innerhalb der Auszahlungen aus Investitionstätigkeit) sind innerhalb des jeweiligen Teilfinanzhaushalts gegenseitig deckungsfähig.
7.	Aus der Deckungsfähigkeit herausgenommen sind die Aufwendungen für Verfügungsmittel und Repräsentationen.



Ortsgemeinde Bannberscheid

<u>Stellenplan der Ortsgemeinde:</u>		<u>Bannberscheid</u>						
<u>für das Haushaltsjahr 2025</u>								
Produkt-Nr.	Organisationseinheit Laufbahn/Fachrichtung Amtsbezeichnung	Bes.-Gruppe Entgeltgruppe	Zahl der Stellen für das kommende Haushalts- jahr	für das laufende Haushaltsjahr	tatsächl. Besetzung am 30.06.	Stellenvermerke (ku,kw) und Erläuterungen (z. B. zu Planstellen, die nicht der allgemeinen Obergrenzenregelung unterliegen, oder zu wesentlichen Abweichungen gegenüber dem Stellenplan des Vorjahres		
1	2	3	4	5	6	7		
1.1.1.01	Büchereileitung	E 5	0,2	0,2	0,2			
5.4.1.01	Gemeindearbeiter	E 5	1	1	1			
	Nachrichtlich:							
2.7.2.01	Aushilfe	Ehrenamtsp	0,2	0,2	0,2			
5.4.1.01	Aushilfe	E 2	0	0,2	0,2			
5.5.1.01	Aushilfe	E 2	0,2	0,2	0,2			
5.7.3.01	Aushilfe	E 2	0,2	0,2	0,2			